



MEMORIA BALANCE 2013/2014 MEMORIA BALANCE 2013/2014  
MEMORIA BALANCE 2013/2014 MEMORIA BALANCE 2013/2014  
MEMORIA BALANCE 2013/2014 MEMORIA BALANCE 2013/2014

## Memoria y Balance General 2013/2014

MEMORIA BALANCE 2013/2014 MEMORIA BALANCE 2013/2014  
MEMORIA BALANCE 2013/2014 MEMORIA BALANCE 2013/2014  
MEMORIA BALANCE 2013/2014 MEMORIA BALANCE 2013/2014

**Cooperativa Eléctrica "Jovita" Limitada (C.E.L.J.O.)**

**54° Ejercicio Económico al 31 de Julio de 2014**

# CELJO



MEMORIA BALANCE 2013/2014  
MEMORIA BALANCE 2013/2014  
MEMORIA BALANCE 2013/2014  
MEMORIA BALANCE 2013/2014

## Nuestra Co operativa

MEMORIA BALANCE 2013/2014  
MEMORIA BALANCE 2013/2014  
MEMORIA BALANCE 2013/2014  
MEMORIA BALANCE 2013/2014





## Información Legal

### **Denominación de la Entidad**

Cooperativa Eléctrica "Jovita" Limitada (C.E.L.J.O.)

### **Domicilio Legal**

Roque S. Peña 269 - Jovita - Córdoba

### **Sede Administrativa**

Roque S. Peña 269 - Jovita - Córdoba

### **Ejercicio Económico N° 54**

Iniciado el 1° de Agosto de 2013

Cerrado el 31 de Julio de 2014

Presentado en forma comparativa con el Ejercicio anterior

### **Inscripta en**

INSTITUTO NACIONAL DE ASOCIATIVISMO Y ECONOMIA SOCIAL (I.N.A.E.S.)

Mat. Nacional N° 4842

MINISTERIO DE DESARROLLO SOCIAL – SECRETARÍA DE POLÍTICAS SOCIALES  
COOPERATIVAS Y MUTUALES

Mat. Provincial N° 440



## **Modificaciones a los Estatutos:**

- 1) Acta N° 14907 del 24/06/1980 del Instituto Nacional de Acción Cooperativa (hoy INAES): reforma integral estatutaria.
- 2) Acta N° 17074 del 10/04/1984 de la Secretaría de Acción Cooperativa (hoy INAES)
- 3) Acta N° 24631 del 09/01/2006 del Instituto Nacional de Asociativismo y Economía Social.
- 4) Acta N° 25079 del 06/01/2009 del Instituto Nacional de Asociativismo y Economía Social.

## **Fecha de vencimiento del Estatuto:**

Ilimitado.

## **Personería Jurídica:**

Decreto Provincial N° 10195 Serie A, de fecha 25 de Abril de 1960.



## Consejo de Administración

**Presidente:** Jorge O. Abella  
**Vicepresidente:** Enzo P. Biancotti  
**Secretaria:** Nuri M. Muñoz  
**Prosecretario:** Luis S. Naldini  
**Tesorero:** Rubén D. Acotto  
**Protesorero:** Hugo Díaz

**Vocales Titulares:** Elismer F. Giraudó  
Gustavo N. Ratto  
Fabián A. Delfino

**Vocales Suplentes:** Hugo C. Giovannoni  
Jorge A. García  
Horacio R. Saharrea

**Síndico Titular:** Luis A. Lorenzo

**Síndico Suplente:** Aldo E. Giungi

**Auditor:** Luis A. Lorenzo





## Dotación del Personal

### Gerencia General

Jorge O. Cavallero

### Administración

Mariana R. Beltramino Fortuna

Ignacio Razzini

Leonardo J. Brunetti

Nadia F. Palacios

Marianela B. Machuca

Adriana N. Oliva

Gabriela S. Oviedo

### Redes

Fabián A. Cavallo

Jorge A. Celi

Eduardo F. Molina

Julio D. Dominguez

Roberto O. Piloni

Fabrizio Riviello

Gustavo R. Riberi

Sebastián J. Bianchi

Fernando D. Riberi

### Centro de Distribución

Lorena A. Sahores

### Agua Corriente

Ramón C. Morales

Germán H. Pesce

Luis A. Oliva

### Televisión

Pedro M. Larrea

Javier A. Accotto

### Sepelios

Indolfo A. Castro

Rubén Alcaraz

### Maestranza

María Isabel Formica

Sofía C. Rosales

### Redes de Gas

Fabián G. Amaya

Julián Sánchez

### Taller

Gustavo S. Rosso

MEMORIA BALANCE 2013/2014 MEMORIA BALANCE 2013/2014 MEMORIA BALANCE 2013/2014 MEMORIA BALANCE 2013/2014 MEMORIA BALANCE 2013/2014

## Visión y Misión de Nuestra Cooperativa

MEMORIA BALANCE 2013/2014 MEMORIA BALANCE 2013/2014 MEMORIA BALANCE 2013/2014 MEMORIA BALANCE 2013/2014 MEMORIA BALANCE 2013/2014





# Visión y Misión de Nuestra Cooperativa

## Visión

Convertirnos en una entidad que se destaque por el compromiso con el bienestar de sus asociados, a través de la prestación del servicio eléctrico y de otros servicios eficientes, competitivos y de alta calidad que satisfagan necesidades sociales. Estos servicios se asentarán sobre la base de la puesta en práctica de los principios y valores cooperativos, el desarrollo y valoración del capital humano competente, responsable y comprometido con el mejoramiento continuo de los procesos, y en la búsqueda de la incorporación de la tecnología más adecuada de acuerdo a las posibilidades efectivas de la Cooperativa.

## Misión

Distribuir energía de calidad y prestar otros servicios acordes a las necesidades de los asociados y a la viabilidad efectiva de implementación; con criterios de solidaridad, competitividad, sustentabilidad y accesibilidad. Esta misión estará basada en el contacto directo con el asociado, en procura de la satisfacción de las necesidades comunes y el fomento de su participación; en la búsqueda permanente del fortalecimiento de las relaciones internas de los trabajadores; en el fomento de la comunicación y la educación en todos los niveles y modalidades posibles y en el trabajo constante en pos del mejoramiento y afianzamiento de las relaciones institucionales con todos nuestros grupos de interés.





MEMORIA BALANCE 2013/2014 MEMORIA BALANCE 2013/2014 MEMORIA BALANCE 2013/2014 MEMORIA BALANCE 2013/2014 MEMORIA BALANCE 2013/2014

Convocatoria

MEMORIA BALANCE 2013/2014 MEMORIA BALANCE 2013/2014 MEMORIA BALANCE 2013/2014 MEMORIA BALANCE 2013/2014 MEMORIA BALANCE 2013/2014





Estimado Asociado:

El Consejo de Administración de la Cooperativa Eléctrica "Jovita" Limitada (C.E.L.J.O.), tiene el agrado de invitar a Ud. a la ASAMBLEA GENERAL ORDINARIA, correspondiente al Ejercicio Económico cerrado el 31 de Julio de 2014, que se celebrará el día VIERNES 07 DE NOVIEMBRE DE 2014, a las 19 horas, en la Sede del Sindicato de Luz y Fuerza, sito en la calle Avenida Rivadavia de la localidad de Jovita, para tratar el siguiente

## ORDEN DEL DIA

- a) Designación de dos socios para que conjuntamente con el Presidente y el Secretario, aprueben y firmen el acta respectiva, en representación de la Asamblea.
- b) Consideración de la Memoria Anual, Estados Contables Básicos (de Situación Patrimonial, de Resultados, de Evolución del Patrimonio Neto y de Flujo de Efectivo), sus Notas y Anexos, Cuadros de Resultados Seccionales, Cuadro General de Resultados, Proyecto de Asignación del Excedente del Período e Informes del Síndico y del Auditor, correspondientes al quincuagésimo cuarto (54º) ejercicio económico, cerrado el 31 de Julio de 2014.
- c) Elección de tres Consejeros Titulares, con mandato por tres ejercicios, en reemplazo de los señores Gustavo RATTO, Enzo BIANCOTTI y Elismer GIRAUDO. d) Elección de un Consejero Suplente, por el término de tres ejercicios, para reemplazar por fin de su mandato al señor Horacio SAHARREA. Esperando vernos favorecidos con su presencia, que desde ya agradecemos, nos es grato saludarle muy atentamente.



Nuri María MUÑOZ  
SECRETARIA



Jorge Omar ABELLA  
PRESIDENTE

**DEL ESTATUTO SOCIAL** - Las Asambleas se realizarán válidamente, sea cual fuera el número de asistentes, una hora después de la fijada en la convocatoria, si antes no se hubiera reunido la mitad mas uno de los asociados (Art. 32º).






MEMORIA BALANCE 2013/2014 MEMORIA BALANCE 2013/2014  
MEMORIA BALANCE 2013/2014 MEMORIA BALANCE 2013/2014  
MEMORIA BALANCE 2013/2014 MEMORIA BALANCE 2013/2014

Memoria

MEMORIA BALANCE 2013/2014 MEMORIA BALANCE 2013/2014  
MEMORIA BALANCE 2013/2014 MEMORIA BALANCE 2013/2014  
MEMORIA BALANCE 2013/2014 MEMORIA BALANCE 2013/2014





## Señores Asociados y Delegados

Conforme a lo dispuesto por la Ley N° 20.337 y los estatutos de nuestra Cooperativa, venimos a poner en consideración de la Asamblea la Memoria, Balance General, Estado de Resultados, Cuadros Anexos, el proyecto de Destino del Resultado y los Informes elaborados por el Síndico y el Auditor, todos ellos correspondientes al 54° Ejercicio cerrado el 31 de julio del año 2014.

## Consideraciones Generales

Hemos dicho ya, en otras ocasiones, que en tiempos de cambios profundos la inmovilidad equivale a retroceso. De allí que además de la constante preocupación por mantener una estructura moderna, apta para el crecimiento propio de nuestra entidad solidaria, hayamos realizado todas las inversiones posibles para optimizar la calidad de los servicios prestados.

La situación general del país es una vez más incierta. Lo es en el plano político y también en lo económico. En este contexto el Ejercicio Económico N° 54 ha arrojado un balance positivo en comparación con el ejercicio anterior. Pero debemos aclarar que, con excepción de la sección energía las tres restantes (agua corriente, sepelio y televisión) han arrojado pérdida, a pesar de un moderado retoque de tarifas que evidentemente ha sido insuficiente; situación que ha de considerarse en los próximos meses.

Continuamos nuestra activa participación presidiendo el Consejo Directivo de la Asociación Cooperativa Transportadora de Gas del Sur de Córdoba – Transgas, cerrando al 31/12/2013 un Ejercicio económico estable financiera y económicamente, con un patrimonio neto de \$ 2.591.744 y un total de 3682 usuarios.

Por último, debemos decir que bajo los mismos principios y compartiendo una misma historia trabajamos en forma conjunta Consejeros y Personal para desarrollar proyectos y emprendimientos que resalten el compromiso, la capacidad de crecimiento y la experiencia de C.E.L.J.O.

## Gestión del Ejercicio

### Capital Social

El capital suscrito al finalizar el Ejercicio del que damos cuenta, alcanza la suma de **\$ 9.279.059.85** lo que significa un incremento del Capital Social con respecto al ejercicio anterior de **\$ 1.012.294.24**, equivalente al **12.25%**, producto de las acciones suscritas por los nuevos asociados para la utilización de los servicios prestados por nuestra Cooperativa y de la capitalización mensual vigente.



## Evolución del consumo de energía eléctrica

En el comparativo que exponemos a continuación, se aprecian los incrementos y disminuciones que registran las cuatro localidades y la zona rural, cubiertas por el servicio, complementando dicho cuadro numérico con breves reflexiones sobre el particular.

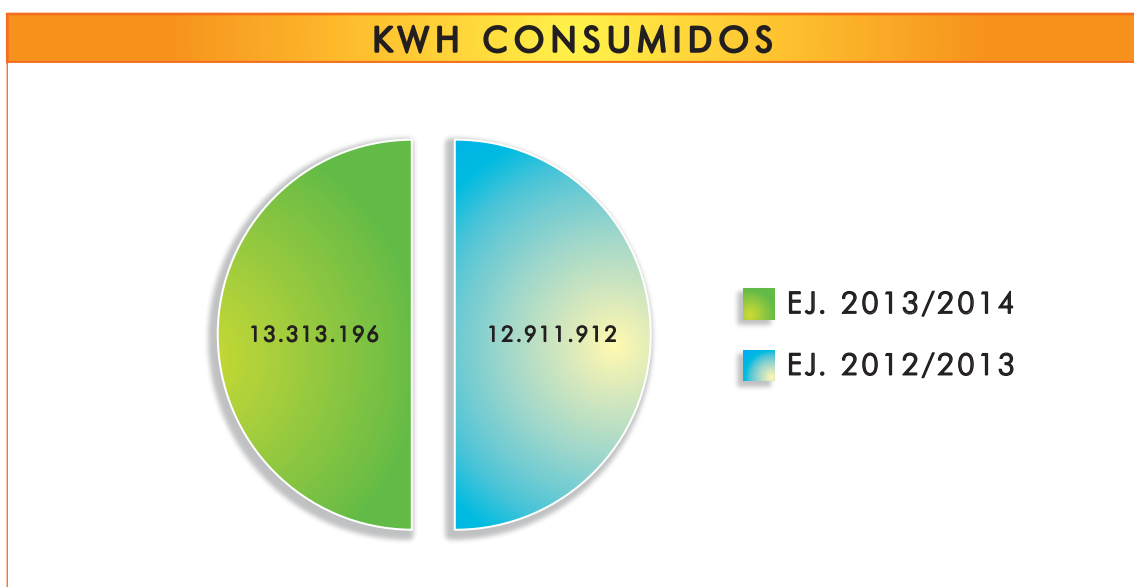
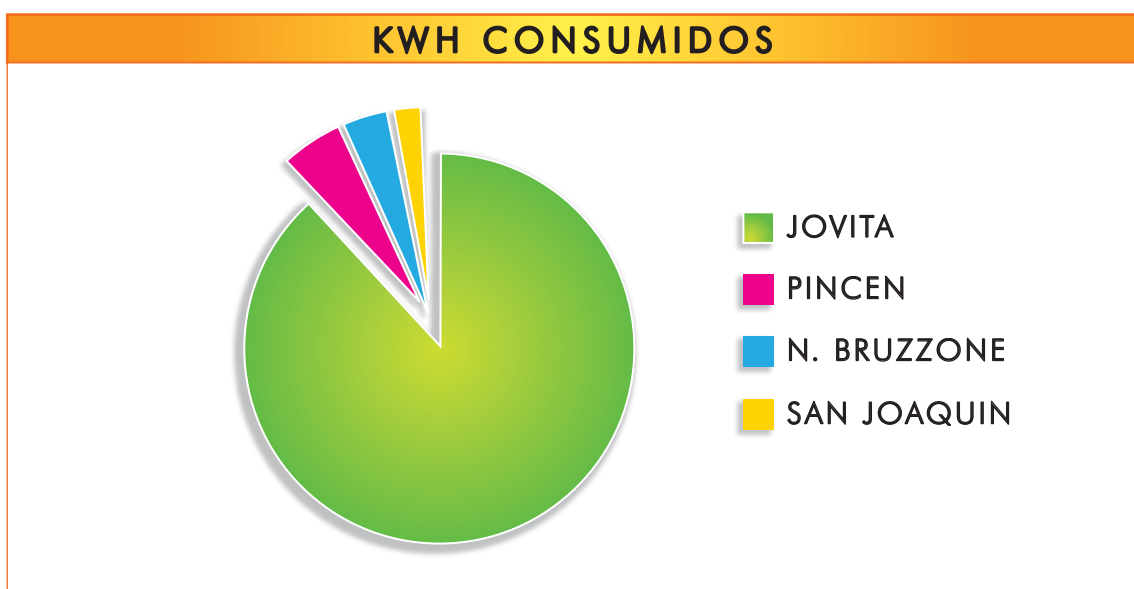
| EVOLUCIÓN DEL CONSUMO DE ENERGÍA  |                   |                   |                    |              |
|-----------------------------------|-------------------|-------------------|--------------------|--------------|
| SECTOR Y/O CONCEPTO               | KILOVATIOS        |                   | AUM. O DISM. ANUAL |              |
|                                   | AÑO 2013          | AÑO 2014          | KwH                | %            |
| JOVITA RESID. , COM. Y OTROS      | 8.052.455         | 8.410.270         | 357.815            | 4,44         |
| ALUMBRADO PÚBLICO                 | 0                 |                   |                    |              |
|                                   | <b>8.052.455</b>  | <b>8.410.270</b>  | <b>357.815</b>     | <b>4,44</b>  |
| PINCEN RESID. , COM. Y OTROS      | 485.608           | 503.236           | 17.628             | 3,63         |
| ALUMBRADO PÚBLICO                 | 33.749            | 31.336            | -2.413             | -7,15        |
|                                   | <b>519.357</b>    | <b>534.572</b>    | <b>15.215</b>      | <b>2,93</b>  |
| N. BRUZZONE RESID. , COM. Y OTROS | 348.096           | 357.589           | 9.493              | 2,73         |
| ALUMBRADO PÚBLICO                 | 31.878            | 32.957            | 1.079              | 3,38         |
|                                   | <b>379.974</b>    | <b>390.546</b>    | <b>10.572</b>      | <b>2,78</b>  |
| SAN JOAQUÍN RESID. , COM. Y OTROS | 158.742           | 160.567           | 1.825              | 1,15         |
| ALUMBRADO PÚBLICO                 | 48.677            | 45.292            | -3.385             | -6,95        |
|                                   | <b>207.419</b>    | <b>205.859</b>    | <b>-1.560</b>      | <b>-0,75</b> |
| Energía Vendida en Zona Urbana    | 9.159.205         | 9.541.247         | 382.042            | 4,17         |
| Energía Vendida en Zona Rural     | 2.248.816         | 2.256.295         | 7.479              | 0,33         |
| <b>TOTAL ENERGÍA VENDIDA</b>      | <b>11.408.021</b> | <b>11.797.542</b> | <b>389.521</b>     | <b>3,41</b>  |
| USO PROPIO                        | 1.464.251         | 1.474.566         | 10.315             | 0,70         |
| PERSONAL COOPERATIVA (S/CARGO)    | 39.640            | 41.088            | 1.448              | 3,65         |
| <b>TOTAL ENERGÍA CONSUMIDA</b>    | <b>12.911.912</b> | <b>13.313.196</b> | <b>401.284</b>     | <b>3,11</b>  |
| PERDIDA EN RED                    | 1.314.246         | 1.357.224         | 42.978             | 3,27         |
| <b>TOTAL ENERGÍA COMPRADA</b>     | <b>14.226.158</b> | <b>14.670.420</b> | <b>444.262</b>     | <b>3,12</b>  |

## Complementando las cifras, podemos agregar:

- a) Compra de energía a Epec ..... 14.670.420 kWh  
 Venta total de energía a Usuarios ..... 13.313.196 kWh

En términos generales, la venta de energía en este período ha subido 3.11 % respecto del año anterior y la compra a Epec también se incrementó un 3.12 %.

- b) La energía eléctrica vendida mostró un aumento en las áreas urbanas y rural del 4.17% y 0.33% respectivamente. Dentro de los consumos urbanos, Jovita representa en cifras relativas el 88.15% de los kilovatios vendidos en los centros urbanos.



c) El consumo propio y el que genera, sin cargo, el personal - datos referidos únicamente a Jovita - determinaron un incremento en ambos casos: 0.70% para el primero y 3.65% para el segundo.

d) La "Pérdida en Red", muestra una variación negativa de 42.978 kW, que en cifras relativas es de un 3.27%, pero el dato más importante, que surge al comparar la citada pérdida con la compra anual de energía, refleja que prácticamente no se ha modificado la misma con relación a la obtenida en el ejercicio anterior, ya que entonces representaba un 9.24% y en el año 2014 significa el 9.25%.

## Conexiones Eléctricas

Sintetizamos a continuación, los requerimientos netos de bajas que registra el ejercicio, significando ello la incorporación de noventa (90) nuevas conexiones, a saber:

| NUEVAS CONEXIONES ELÉCTRICAS |                             |   |                             |
|------------------------------|-----------------------------|---|-----------------------------|
| ZONAS                        | CONEXIONES<br>al 31/07/2013 | CONEXIONES NETAS de<br>BAJAS EJERC. 2013/2014 | CONEXIONES<br>al 31/07/2014 |
| ZONA URBANA JOVITA           | 2237                        | 67  | 2304                        |
| ZONA URBANA PINCEN           | 119                         | 4   | 123                         |
| ZONA URBANA N. BRUZZONE      | 113                         | 3   | 110                         |
| ZONA URBANA SAN JOAQUIN      | 76                          | 4   | 80                          |
| ZONAS URBANAS                | 2545                        | 78  | 2623                        |
| ZONA RURAL                   | 306                         | 12  | 318                         |
| <b>TOTALES</b>               | <b>2851</b>                 | <b>90</b>                                     | <b>2941</b>                 |



## Cantidad de Usuarios por tipo de Suministro Eléctrico

|                                    |             |
|------------------------------------|-------------|
| RESIDENCIAL                        | 1918        |
| RESIDENCIAL COMBINADA              | 185         |
| CARENCIADOS                        | 4           |
| INDIGENTES                         | 3           |
| COMERCIO E INDUSTRIA               | 352         |
| GOB. MUNICIPAL-PROVINCIAL-NACIONAL | 54          |
| ALUMBRADO PÚBLICO                  | 13          |
| EMPLEADOS COOPERATIVA              | 13          |
| JUBILADOS COOPERATIVA              | 9           |
| CANCHAS DE FÚTBOL                  | 6           |
| JUBILADOS Y PENSIONADOS            | 2           |
| COOPERATIVA SIN CARGO              | 54          |
| BOMBEROS VOLUNTARIOS               | 1           |
| GRANDES CONSUMOS SILOS             | 3           |
| SILOS DE 18 a 23 Hs.               | 3           |
| SILOS DE 23 a 18 Hs.               | 3           |
| RURAL                              | 318         |
| <b>TOTAL</b>                       | <b>2941</b> |

## Servicio de Sepelio

Se atendieron durante el ejercicio que nos ocupa cuarenta y nueve (49) servicios, como sigue:

| SERVICIO DE SEPELIO |             |                |                           |
|---------------------|-------------|----------------|---------------------------|
| SERVICIOS PRESTADOS | A ASOCIADOS | A NO ASOCIADOS | TOTAL Servicios Prestados |
| EN JOVITA           | 47          | 0              | 47                        |
| EN PINCEN           | 1           | 0              | 1                         |
| EN NICOLAS BRUZZONE | 1           | 0              | 1                         |
| EN SAN JOAQUIN      | 0           | 0              | 0                         |
| <b>TOTALES</b>      | <b>49</b>   | <b>0</b>       | <b>49</b>                 |



## Residencias Estudiantiles Universitarias

Al igual que todos los años y luego de analizar los informes presentados por la Asistente Social de nuestro pueblo, confeccionados teniendo en cuenta la situación económica y el rendimiento académico de los aspirantes, se eligieron los nuevos beneficiarios de las Unidades Camas que posee la Cooperativa en la Universidad Nacional de Río Cuarto, para cubrir los lugares vacantes. Y hacia el mes de Julio de 2014, el listado de alumnos becados era el siguiente:

- LEDESMA, Wanda
- POLITANO, Deysee
- OVIEDO, Joaquina
- CHAPEZONI, Valeria
- MACHUCA RISSO, Emanuel
- MARTIN, Steven
- TREJO, Leonardo

## Donaciones a Entidades de Bien Público

Mostramos a continuación los destinos, conceptos y/o importes y periodicidad de las colaboraciones brindadas a Entidades de Bien Público:

| NOMBRE DE LA ENTIDAD            | IMPORTE Y/O CONCEPTO                  | PERIODO |
|---------------------------------|---------------------------------------|---------|
| Inst. de Enseñanza Media Jovita | \$167 + Energía Eléctrica + Agua Cte. | MENSUAL |
| I.P.E.A. y M. 221 "San Carlos"  | \$167                                 | MENSUAL |
| Bomberos Voluntarios            | 1800 kWh s/cargo + Abono Agua Cte.    | ANUAL   |
| Esc. Enseñanza Especial "Alas"  | \$ 200 durante el ciclo lectivo       | MENSUAL |

A los siguientes establecimientos se les otorga el **servicio de Internet sin cargo: Instituciones Educativas, Hospital, Bomberos Voluntarios, Guardería Municipal y Centro de Jubilados**. En este último caso, también se decidió que fuera sin costo alguno la conexión al mencionado servicio.

Ante una expresa solicitud de la **Esc. Otilia F. de Tovagliari** requiriendo materiales y/o mano de obra para la instalación eléctrica del SUM que constrúan, se colaboró aportando los elementos necesarios, de un costo aproximado de **\$ 4.500**.

Se donaron **\$ 1200** al **CENPA** para afrontar necesidades que hacen al normal desenvolvimiento del establecimiento.

## Elementos Ortopédicos

Nuestro **Banco Ortopédico** es muy amplio en cuanto a cantidad de elementos disponibles al alcance de los asociados, con el único fin de llegar a cada familia de nuestra comunidad para dar una solución inmediata. Recordando la existencia del Convenio firmado en el año 1997 con el Centro de Jubilados y Pensionados de Jovita para ocuparnos, de manera conjunta, del tiempo de uso, cuidados y estado de devolución de dichos elementos, exponemos a continuación el total de equipamiento existente al 31 de julio de 2014:

- 12 camas ortopédicas
- 30 sillas de ruedas
- 13 bastones trípodes
- 37 andadores
- 17 pares de muletas
- 2 pares de muletas de madera
- 11 bastones cuádruples
- 1 silla de ruedas especial
- 1 colchón de aire
- 1 mochila de oxígeno

## Redes Eléctricas

### SECCIONES URBANAS

#### JOVITA

##### **Red Secundaria 380/220V**

Se trabajó en el control diario, en la Sub estación de rebaje, de la demanda requerida por el sistema eléctrico y, además, se construyeron 400 mts. de línea preensamblado cable  $3 * 50 + 1 * 50 + 1 * 25$  sobre calle Dr. Cardozo, entre Acc. Pedro Villemur y calle Sarmiento, con Postación de Cemento.

También se construyeron 430 mts. de línea preensamblado cable  $3 * 50 + 1 * 50 + 1 * 25$  a solicitud del usuario Fabián Gastaldi en la sección Quintas. Al mismo tiempo se realizaron los trabajos complementarios en la red de distribución, principalmente se llevó a cabo la tarea de poda del 50 % de los árboles del pueblo lo que permitió garantizar una mejor calidad del servicio eléctrico y protección de los conductores tanto de energía como de fibra óptica, quedando prevista la poda del porcentaje restante para los próximos meses.

#### **PINCÉN, NICOLÁS BRUZZONE Y SAN JOAQUÍN**

En la localidad de **Pincén** se reemplazaron algunos postes de madera por otros de cemento, comenzando durante los meses de este ejercicio, con la construcción de bases necesarias para el mejoramiento del sistema de A° P°.

En las localidades de **Nicolás Bruzzone** y **San Joaquín**, se realizaron las reparaciones y los trabajos de mantenimiento necesarios, que permitieron mejorar la calidad del suministro a los usuarios.

## SECCIÓN RURAL

En esta sección se efectuaron los siguientes trabajos solicitados por los usuarios:

- **La Reliquia de Leopoldo Meléndez:** se construyeron 1.450 mts. de línea trifásica, con transformador de 25 kVA.
- **El Arco Iris de Gustavo Gutiérrez:** se reemplazó transformador de 5 kVA por uno de 25 kVA monofásico.
- **Cristina Alberca:** se construyó una subestación bajo línea de 5 kVA monofásica.
- **Ernesto Dellafiore:** se construyeron 250 mts. de línea monofásica y se colocó un trafo de 25 kVA.
- **Club Gaucho de Güemes:** se reemplazó trafo de 5 kVA por uno de 10 kVA.
- **Salaberrén Moralejo:** solicitaron la reparación y puesta en servicio nuevamente de la línea de 5 kVA monofásica.
- **Juan, Germán y Néstor Castagno:** se construyó subestación bajo línea de 5 kVA monofásica.
- **Ganadera Limay S.A.:** se construyeron 900 mts. de línea monofásica de media tensión con postación de cemento y se colocó un trafo de 10 kVA.

Se realizó un trabajo intensivo de mantenimiento de líneas, reemplazando 100 crucetas de madera, por haber cumplido su ciclo, aisladores, ataduras y pernos en toda la extensión de la línea rural. Se efectuaron podas y cambios de seccionadores en acometidas de usuarios.

## Alumbrado Público



Concesionado por la Municipalidad a partir del año 2000, por un período de quince (15) años, la Cooperativa asume la responsabilidad de crecimiento y atención del mismo en toda el área urbana.

En los meses referidos se continuaron realizando mejoras y ampliando el servicio de A° P°.

En calle Padres Franciscanos se colocaron cinco columnas ornamentales dobles para mejorar el servicio, utilizando un sistema automático de encendido para la subestación transformadora que las alimenta; su puesta en marcha será en el próximo ejercicio.

## Estación Transformadora Definitiva

Se describen los trabajos realizados en ítems componentes de la obra durante el transcurso del presente ejercicio 2013/2014:

- Se continuó con trabajos de gabinete de proyecto y cómputo de materiales y reuniones con el nuevo Jefe de Obras Fabián Cavallo, el Gerente de la C.E.L.J.O. y el Proyectista y Director Técnico de las obras Ingeniero Mecánico y Electricista Juan Mario Ímola.
  
- Con jefe de Obras Fabián Cavallo
  - > Se definieron morsetería para salidas de líneas doble terna 13,2 kV.
  - > Se definieron montajes de barras en campos de salidas de líneas 13,2 kV.
  - > Se definieron conexiones a aparatos en campos de salidas de líneas 13,2 kV.
  - > Se definió y realizó compra juego TI-TV para completar salida de línea actual armada provisoria.
  - > Se realizó montaje provisorio reconectador ABB-15 kV-630 A en segundo campo salidas de líneas urbanas 13,2 kV.
  - > Se definió montaje seccionadores unipolares a cuchilla 15 kV en segundo campo salidas de líneas urbanas 13,2 kV.
  - > Se definió montaje de aisladores soporte y descargadores en estructuras soporte acometidas CC.AA.SS. 13,2 kV.
  - > Se definió montaje de descargadores en bornes de reconectador ABB-15 kV-630 A.
  - > Se definió la morsetería de bronce para todos los campos de salidas de líneas urbanas y rurales de 13,2 kV.

## EDIFICIO COMANDO

- Se completaron los trabajos de obras civiles y está en servicio la parte correspondiente a la E.P.E.C.
  
- Quedan pendientes el tablero de C.E.L.J.O. con todo su equipamiento y las comunicaciones eléctricas y electrónicas con equipamiento de playa de maniobras de 13,2 kV.

## **CAMARA DE CC.AA.SS. 13,2 KV SOBRE VEREDA**

- Se completaron los trabajos de obras civiles.
- Queda pendiente la construcción y montaje del “carrusel” soporte de los CC.AA.SS. de potencia de 13,2 kV.

## **CAMINOS VEHICULARES Y PEATONALES**

- Queda pendiente parte del camino interior vehicular de suelo cemento y consolidado que une y circunvala los accesos sur y norte de la estación transformadora.
- Queda pendiente para realizar, luego de que se completen las salidas de líneas urbanas y rurales y el resto del equipamiento de media tensión de playa C.E.L.J.O., la colocación de capa de piedra entre los caminos vehiculares y peatonales de la misma.

## **BASES TRAFOS DE POTENCIA**

- Las obras civiles correspondientes a C.E.L.J.O. se concluyeron.
- Los transformadores instalados, uno de 3 MVA y otro de 5 MVA, están en servicio normal.

## **EQUIPAMIENTO ELECTROMECAÁNICO SALIDAS DE LÍNEAS 13,2 KV. CELJO**

- Quedan pendientes los montajes electromecánicos definitivos de los campos de salidas de líneas urbanas y rurales de 13,2 kV. Para ello están comprados y acopiados la mayor parte de los materiales.
- Queda pendiente el tendido de los CC.AA.SS. de potencia 13,2 kV, para realizar la unión entre salidas urbanas y rurales de 13,2 kV -C.E.L.J.O. y los correspondientes soportes de hormigón armado donde se inician las líneas doble terna de media tensión urbana y rural, la realización de terminales, cámaras a pié de estructura, pruebas y puesta en servicio.



## **CELDAS EXTERIORES 13,2 KV.- EPEC**

- Están realizadas y en servicio.

## **TRANSFORMADOR DE SERVICIOS AUXILIARES DE 13,2 KV.- EPEC**

- Está montado y en servicio.

## **REGULADORES DE TENSION INDUCTIVOS DE 13,2 KV.- EPEC**

- Están montados y en servicio.

## **SISTEMA DE ALUMBRADO PLAYA DE MANIOBRAS**

- Está realizado y en servicio.

## **PUESTA EN SERVICIO DE LA ESTACION TRANSFORMADORA**

- Actualmente está en servicio con dos salidas provisionales, una a un tramo de línea provisional en madera de 13,2 kV, de 300 metros de longitud hasta la conexión al sistema actual de distribución primaria urbana, que actualmente se dejó de reserva, y otra que se conectó al primer tramo de línea doble terna urbana definitiva.

## **OBRAS PENDIENTES**

Al fin del presente ejercicio quedan pendientes:

- El montaje electromecánico, montaje, pruebas y puesta en servicio de todo el equipamiento de media tensión 13,2 kV de las salidas rurales y urbanas de playa de maniobras.
- La adquisición, montaje, pruebas y puesta en servicio de todo el equipamiento de media tensión 13,2 kV y baja tensión del sistema de corrección automático del factor de potencia.
- La adquisición, montaje, pruebas y puesta en servicio de todo el equipamiento de baja tensión e interconexiones en playa y edificio comando para control, medición, comando y protección asociado al equipamiento de media tensión de 13,2 kV de playa de maniobras y equipos de medición de la energía de compra y equipo registrador de calidad de servicio de E.P.E.C. hacia C.E.L.J.O.

## Líneas Doble Terna Media Tensión 13.2kV. Salidas Urbanas y Rurales

Se describen los trabajos realizados en ítems componentes de la obra durante el transcurso del presente ejercicio 2013/2014:

### **LINEA DOBLE TERNA MEDIA TENSIÓN 13,2 kV. Salidas Rurales**

- Se realizó la base para soporte urbano-salida rural doble terna, ubicado sobre calle Rincón.
- Se realizaron las bases para la estructura pórtico cuádruple ubicadas en terreno rural frente a la Estación Transformadora, que servirá de recibo de las dos ternas de salidas de líneas rurales de playa de maniobras de C.E.L.J.O. y de distribuidora de tres posibles salidas rurales, dos a instalar y una de reserva.
- Quedan pendientes la adquisición, montaje, pruebas y puesta en servicio de la estructura de pórtico cuádruple y equipamiento de operación y maniobra a montarse en dicha estructura para la alimentación a los sistemas rurales.

### **LINEA DOBLE TERNA MEDIA TENSIÓN 13,2 kV. Salidas Urbanas**

- Se completó el primer tramo de obra quedando la calle Rincón de 462 metros, con derivación de conexión al sistema actual en las calles Rincón y Lavalle y se habilitó al servicio la línea aérea simple terna de media tensión 13,2 kV, de una longitud de 115 metros, sobre calle Lavalle, para unir nueva línea doble terna con actual sistema de distribución primario de 13,2 kV.
- Se definió y realizó conexión provisoria a una terna del primer tramo de obra de 462 metros y se habilitó al servicio.
- Se habilitó al servicio una terna de la traza del primer tramo de obra en toda su longitud de 462 metros.
- Queda pendiente un segundo tramo de línea aérea doble terna en zona norte y toda la línea subterránea que conforma el tramo de zona sur.

## Centro de distribución rural 13,2/7,62 kV. - 1,6 MVA. C.E.L.J.O

Se describen el proyecto, las gestiones de crédito y los trabajos realizados de la obra durante el transcurso del presente ejercicio 2013/2014:

### **OBJETO DE LA OBRA**

La obra tiene por objeto mejorar el producto y servicio técnico del suministro de energía eléctrica a usuarios finales y complejos industriales rurales de la Cooperativa Eléctrica Jovita Limitada (C.E.L.J.O.) considerando, en que para lograr ese fin, en primera instancia debe recibir a su vez la energía en bloque que le compra a la Empresa Provincial de Energía de Córdoba (E.P.E.C.) en iguales condiciones.

Para ello, es fundamental contar con un CENTRO DE DISTRIBUCIÓN RURAL, con el adecuado y necesario equipamiento, ubicado en las inmediaciones de la NUEVA ESTACIÓN TRANSFORMADORA 66/13,2-2X5MVA. JOVITA - E.P.E.C.-C.E.L.J.O., habilitada al servicio en noviembre del 2012.

### **PROYECTO DE LA OBRA**

A fines del ejercicio anterior, después de realizar análisis y consideraciones técnico económicas, se definió la realización de la obra.

El proyecto se concretó durante el ejercicio.

## NECESIDAD DE LA OBRA

### Consideraciones Técnicas

Las consideraciones y fundamentaciones principales de la necesidad de realización de la obra desde el punto de vista técnico - operativo específicamente, son:

- Unificar los actuales alimentadores rurales 13,2/7,62 kV. en un único punto, el cual será alimentado desde la Estación Transformadora 66/13,2 kV. por una doble terna aérea en 13,2 kV. que se deriva de dos campos de salidas de líneas rurales ubicadas en la playa de maniobras de Estación Transformadora.
- Actualmente los alimentadores rurales toman de distintos puntos del Sistema Primario de Distribución Urbano en 13,2 kV., sin las protecciones adecuadas y neutro eléctrico físico, lo que permite que fallas del Sistema Rural, a veces provocadas en puntos alejados de la ciudad y en puntos de alimentación o distribución de muy baja potencia, haga operar el interruptor general que alimenta al Sistema Primario Urbano y en consecuencia todos los usuarios finales urbanos sufran cortes generales y las contingencias asociadas.
- Este Centro de Distribución Rural será totalmente, desde su origen, independiente del Sistema Primario Urbano y en consecuencia con el equipamiento adecuado de operación y protección, ante una falla rural actuarán las protecciones correspondientes de despeje de las mismas, sin que el usuario final urbano sufra esta contingencia.
- Contará con creadores de neutro en 7,62 kV, y reconectores de 13,2 kV, lo que permitirá la operación selectiva de las protecciones rurales y de esa manera operar solamente sobre el alimentador y/o ramal afectado por la contingencia, sin que los usuarios finales rurales de los otros alimentadores sufran las contingencias de la misma.

## Consideraciones Económicas

Las consideraciones y fundamentaciones principales de la necesidad de realización de la obra desde el punto de vista económico específicamente, son:

- Permitirá contar con una importante capacidad de distribución que hará posible ampliaciones de potencia en usuarios importantes y extensiones de líneas para llegar a todo punto de suministro requerido dentro del área de prestación del servicio de electrificación rural, mejorando el rendimiento económico de toda la explotación del servicio a usuarios rurales finales.
- Dadas las características técnicas operativas permitirá reducir los costos de mano de obra de explotación del Sistema de Electrificación Rural en situaciones normales, de mantenimiento y ante contingencias de fallas en el mismo.
- Se podrá contar con el relevamiento de: mediciones de la energía eléctrica salida a distribución por cada alimentador, curva de carga de cada uno de ellos, de manera tal de optimizar los parámetros de compra - energía y demanda - a la Empresa Provincial - E.P.E.C., y con ello mejorar también la ecuación económica del Sistema de Electrificación Rural.

## OBRA

La obra a realizar consiste en:

- **Pórtico cuádruple de hormigón armado:**

Se realizará la construcción de una estructura de hormigón armado conformada con cuatro caras denominados lados: A, B, C, y D que se corresponden con cuatro pórticos de hormigón armado, fundados en bases de hormigón simple y unidos todos ellos mediante vínculos de hormigón armado, logrando una estructura tipo reticular y cumpliendo cada una de las caras una función específica que permitirá unificar los actuales alimentadores rurales 13,2/7,62 kV. en un único punto, el cual será alimentado desde la Estación Transformadora 66/13,2 kV. por una doble terna aérea en 13,2 kV. que se deriva de dos campos de salidas de líneas rurales ubicadas en la playa de maniobras de Estación Transformadora.

- **Pórtico simple lado "A"**

El mismo retiene las acometidas de las dos ternas de la LÍNEA DOBLE TERNA SALIDAS RURALES 13,2 kV. que comienza en la estructura de hormigón armado: terminal salida líneas rurales y con un vano de 68 metros termina en el pórtico.

Este vano conformado por seis conductores de aluminio/acero: 50/8 mm<sup>2</sup>, está retenido en ambas estructuras con aisladores orgánicos, morsas de retención de aluminio y morsetería de hierro galvanizado en caliente.

También conforman el vano dos conductores de acero galvanizado de 50 mm<sup>2</sup> que actúan como hilo de guarda para descargas atmosféricas, retenidos en ambos extremos sobre las estructuras descritas con morsetería de retención de acero galvanizado. Ellos están conectados al sistema de puesta a tierra de ambas estructuras.

- **Pórtico simple lado "B"**

El mismo retiene los conductores de fases y neutro de la línea aérea salida rural troncal norte 13,2 kV., en el vínculo de salida de línea.

En la parte inferior sobre plataforma se montará el creador de neutro de 315 kVA, acorde al desarrollo proyectado para esa zona de distribución. Debemos aclarar de todas formas que en la plataforma se puede montar con seguridad un creador de neutro de una potencia de hasta 800 kVA.

En el vínculo del nivel siguiente hacia arriba se realizará el montaje electromecánico de los seccionadores unipolares autodesconectores que hacen las veces de protección de respaldo del reconectador trifásico y de elemento de maniobra sin tensión para operaciones de mantenimiento.

En el vínculo del nivel siguiente hacia arriba se realizará el montaje electromecánico de el interruptor-reconectador trifásico y los descargadores de protección contra sobretensiones asociados al mismo.

La conexión de unión del transformador creador de neutro, seccionadores unipolares y reconectador se realizará con barras compuestas por caño de cobre electrolítico 20/2 mm<sup>2</sup> y morsetería de bronce fundido y de cobre estañado, según corresponda.

Los soportes de barras serán aisladores rígidos MN5.

En el vínculo siguiente hacia arriba se montarán los aisladores orgánicos de retención, con la morsetería de hierro galvanizado y morsas de aleación de aluminio, según corresponda.

- **Pórtico simple lado "C"**

El mismo está previsto para dos salidas subterráneas de 13,2 kV para la alimentación de un parque industrial y de una fábrica ubicada en zona rural.

Mediante un doble juego trifásico 13,2 kV de barras de caño de cobre electrolítico 20/2 mm<sup>2</sup> y morsetería de broce fundido y de cobre estañado, según corresponda, se unen el doble juego de barras superiores horizontales - parrilla superior- y los futuros conjuntos terminales de 13,2 kV de las salidas.

En el vínculo superior correspondiente se derivan cada fase a un descargador unipolar para protecciones contra sobretensiones de operación en la estación transformadora y descargas atmosféricas.

El vínculo del nivel siguiente descendente tiene los aisladores soporte de barras MN5, con morsetería de bronce fundido.

En el vínculo del nivel siguiente descendente se realizará el montaje electromecánico de los seccionadores unipolares autodesconectores que hacen las veces de protección de los futuros cables subterráneos de potencia de 13,2 kV y de elemento de maniobra para operaciones de mantenimiento y habilitación de potencia.

El vínculo del nivel siguiente descendente hacia abajo se montarán las protecciones mecánicas y soportes de los terminales de los cables subterráneos de potencia de 13,2 kV.

- **Pórtico simple lado "D"**

El mismo retiene los conductores de fases y neutro de la línea aérea salida rural troncal sur 13,2 kV, en el vínculo de salida de línea.

En la parte inferior sobre plataforma se montará el creador de neutro de 630 kVA, acorde al desarrollo proyectado para esa zona de distribución. Debemos aclarar de todas formas que en la plataforma se puede montar con seguridad un creador de neutro de una potencia de hasta 800 kVA.

En el vínculo del nivel siguiente hacia arriba se realizará el montaje electromecánico de los seccionadores unipolares autodesconectores que hacen las veces de protección de respaldo del reconector trifásico y de elemento de maniobra sin tensión para operaciones de mantenimiento.

En el vínculo del nivel siguiente hacia arriba se realizará el montaje electromecánico del interruptor-reconector trifásico y los descargadores de protección contra sobretensiones asociados al mismo.

La conexión de unión del transformador creador de neutro, seccionadores unipolares y reconector se realizará con barras compuestas por caño de cobre electrolítico 20/2 mm 2 y morsetería de broce fundido y de cobre estañado, según corresponda.

- Los soportes de barras serán aisladores rígidos MN5.
- En el vínculo siguiente hacia arriba se montarán los aisladores orgánicos de retención, con la morsetería de hierro galvanizado y morsas de aleación de aluminio, según corresponda.

## REALIZACIÓN DE LA OBRA

- Durante el presente ejercicio se realizaron las bases de hormigón simple que harán de fundación de la estructura de hormigón armado conformada por un pórtico cuádruple con los barrales para retención de entradas y salidas de líneas, soporte de seccionadores y reconectores, y las plataformas soporte de los creadores de neutro físico eléctrico.

## SOLICITUD DE FONDOS PARA OBRA

La obra será financiada por el Banco de Córdoba -BANCOR- mediante el CRÉDITO denominado: LINEA DE INVERSION PRODUCTIVA.

- Dicho crédito está destinado a la financiación de proyectos de inversión.
- El monto prestable es de hasta el 80% del valor del bien a adquirir IVA incluido.
- En nuestro caso el monto total de la inversión IVA incluido es de pesos: un millón cuatrocientos treinta y dos mil doscientos noventa y tres ( \$ 1.432.293).
- Dicho crédito fue acordado y la obra actualmente está en período de abastecimiento de los materiales para su ejecución



## Servicio de Gas Natural



La prestación de este servicio se ha desarrollado normalmente durante el transcurso del presente ejercicio.

Hacia fines del mes de julio ascendían a 988 el total de usuarios conectados a la red de gas. Es importante destacar el aumento de tarifas programado en tres partes: Abril, Junio y Agosto de 2014 reglamentado por la Resolución de Enargas N° I/2848 donde se fija el aumento por cada categoría en los meses referidos.

Y además se estableció que quienes ahorraran más del 20% que igual período del año anterior no se le aplicarán los aumentos y quienes ahorraran entre el 5% y el 20% se aplicará el 50% del aumento.

## Recursos Humanos

**Incorporaciones:** con la participación de la Consultora Risatti de recursos humanos y siendo necesario cubrir el cargo de **Cadete Administrativo**, se llamó a convocatoria de interesados. Luego de las entrevistas a los candidatos y respetando el orden de mérito dado según cada perfil descripto, se otorgó el puesto a la señora **Gabriela Oviedo**, quien se incorporó a nuestro plantel de personal a partir del mes de noviembre de 2013.

**Bajas:** durante los meses que abarcan el presente ejercicio, no se ha producido ninguna baja.

## Servicio de TV Digital

Durante el ejercicio que nos ocupa el nuevo equipamiento instalado para transmitir señales de TV Digital funcionó correctamente, con 46 canales digitales de definición estándar y 18 canales de alta definición. Hacia el mes de Julio de 2014 alcanzaban a 162 los usuarios conectados.

Complementariamente informamos que la cantidad de usuarios del sistema de TV tradicional (analógico) ascendía, en el mismo mes referido arriba, a 1.518.



## Servicio de Internet

En los últimos años se ha producido, a nivel mundial, un incremento en la demanda de ancho de banda debido a las distintas aplicaciones y servicios apoyados sobre la infraestructura de Internet. El *boom* en el crecimiento de redes sociales y de contenidos, incluyendo videos o aplicaciones multimedia, ha provocado que la demanda de ancho de banda internacional haya aumentado de manera explosiva en los últimos años y las proyecciones indican que el tráfico se multiplicará por tres antes del 2016.

Siendo una tendencia que se mantendrá con el tiempo, C.E.L.J.O. viene trabajando para satisfacer esta demanda. Por ello es que en este ejercicio obtuvimos una capacidad total de 88 Mb entre los dos proveedores (Red Digital Sur y Colsecor). Durante este ejercicio obtuvimos un Pool de IP Públicas que fueron asignadas a cada usuario, permitiendo el acceso directo de cada uno de ellos al servicio de internet sin limitaciones.

C.E.L.J.O. acompaña el crecimiento constante en la demanda de Internet con sostenidas inversiones en equipamientos, ya que es uno de los puntos elementales que hacen a la calidad del servicio. Por tal motivo, en este último año se adquirió un sistema de Web-caché, el cual permite entregar con mayor velocidad los contenidos previamente descargados por otros usuarios; también se alquiló un equipo para garantizar la calidad de servicio marca IPOQUE, que permite priorizar el tráfico de internet según la importancia del servicio.

**Cantidad de usuarios en las diversas categorías: 1204**

## Centro de Aprendizaje Universitario (CAU) Siglo XXI

El Centro de Aprendizaje Universitario continúa trabajando en la formación de profesionales para Jovita y la región. Esta modalidad de Educación toma las mejores prácticas de la educación a distancia y presencial generando un esquema innovador basado en los métodos tecnológicos más modernos.

Este nuevo modelo educacional, facilita el acceso al estudio de tecnicaturas y carreras universitarias a aquellas personas que, por motivos laborales o personales, no cuentan con el tiempo que suele exigirse en otras modalidades.

Las carreras de grado que estuvieron disponibles durante el presente ejercicio fueron:



- Abogacía
- Contador Público
- Escribanía
- Licenciatura en Educación
- Licenciatura en Administración
- Licenciatura en Administración Agraria
- Licenciatura en Informática
- Tec. Martillero y Corredor Público
- Tec. Martillero y Corredor Público e Inmobiliario
- Téc. en Gestión Contable e Impositiva

*Hacia el mes de Julio de 2014 se encontraban cursando las carreras descriptas 42 alumnos.*

## Servicio de Agua Corriente

En el transcurso del presente ejercicio y como todos los años, con el objetivo de garantizar las condiciones de higiene y salubridad del agua que alimenta la Red de Distribución, se realiza-

ron en forma periódica análisis físicos, químicos y bacteriológicos. Las muestras que se remiten para efectuar el control, se extraen no solamente de la planta de bombeo, sino también en distintos puntos de la red de distribución y son enviadas a laboratorios privados y periódicamente para control al CEQUIMAP, organismo dependiente de la Universidad Nacional de Córdoba - Facultad de Ciencias Químicas.

| CANTIDAD DE USUARIOS DE AGUA |      |
|------------------------------|------|
| Comunes                      | 1753 |
| Especiales                   | 20   |

Es importante destacar que hacia el mes de noviembre se puso en funcionamiento la nueva Planta de Agua de Osmosis Inversa.



## Crédito Banco Córdoba para Inversión Productiva

En este sentido se pone de manifiesto que ante un ofrecimiento concreto de la sucursal local del Banco de la Provincia de Córdoba, se llevó a cabo en el mes de abril, una Asamblea Extraordinaria para obtener la aprobación de los Asociados con el fin de considerar la solicitud de Préstamos a entidades bancarias, para la realización de obras eléctricas que se incorporarán al activo de nuestra Cooperativa.

El Préstamo fue acordado en la suma de \$ 2.000.000 con una tasa del 17.5 % anual, amortizable mediante sistema alemán, con 6 meses de gracia y pagadero en 36 cuotas mensuales, fijas y en pesos. A la fecha de cierre del presente ejercicio habíamos recibido la primera acreditación de \$ 200.000.

### Las obras eléctricas pendientes son:

- Red Eléctrica de BT 0.400 - 230 kv y A°P°, sector sur ejido urbano Jovita.
- Incremento de demanda SET - N 4 - de 315 kVA/500 kVA, más alimentador singular Supermercado Bambi.
- Línea aérea de MT con SET E415 - 250 kVA - Sector Quintas.
- A° P° con columnas metálicas y doble brazo ornamentales Bulevar Padres Franciscanos.
- Línea aérea de MT con SET E414-100 kVA Comuna de Nicolás Bruzone.
- Centro Distribución Rural 13.2 / 7.62 kV - 1.6 MVA.

## Gestión de Recursos Humanos

- **Curso riesgo eléctrico:** En el mes de mayo se realizó, en el salón del Sindicato de Luz y Fuerza local, un **Curso de Riesgo Eléctrico** dictado por el Ing. Belletti. El mismo fue de carácter obligatorio para todo el personal y en él se asesoró sobre los riesgos de choques eléctricos como así también las protecciones obligatorias que debe haber en un domicilio; además se impartieron instrucciones básicas acerca de cómo actuar frente a la ocurrencia de un siniestro, poniendo en práctica las medidas para realizar una resucitación cardiopulmonar (R.C.P.).
- Se trabajó para incrementar el nivel de cumplimiento, por parte de los trabajadores, de los procedimientos establecidos por administración del personal a través de su seguimiento y control. Se hizo especial énfasis en los procesos de higiene y seguridad en el trabajo, enfatizando el uso de los elementos de protección personal y prevención de riesgos generales.
- Los trabajadores de Redes Eléctricas y Televisión realizaron, junto a empleados de otras cooperativas de la región, el **Programa de Formación Profesional y Capacitación del Sector Energía y Electricidad**. El mismo se dictó durante varios meses para las cooperativas de toda la Provincia de Córdoba, acudiendo nuestros empleados a la ciudad de Huinca Renancó que fue una de las sedes regionales.



## Programa de Convergencia de Tarifas Eléctricas

El **Gobierno de la Provincia de Córdoba** y las **Federaciones de Cooperativas** (FACE CORDOBA Y FECECOR) han suscripto el *“Programa de Convergencia de Tarifas Eléctricas y Reafirmación del Federalismo Eléctrico en la República Argentina”* (Acuerdo Marco Nación / Provincia) - *“Convenio Instrumental para Obras de Distribución Eléctrica en la Provincia de Córdoba”* y el respectivo *“Convenio de Aplicación del Convenio Instrumental para Obras de Distribución Eléctrica para las Cooperativas de la Provincia de Córdoba”*.

En este contexto nuestra entidad adhirió al Programa y Convenios, a los fines de ser habilitados para recibir los fondos destinados a financiar obras de infraestructura ante el congelamiento de tarifas eléctricas.





## Palabras Finales

C.E.L.J.O. desde sus comienzos bregó por convertirse en una empresa modelo de servicios públicos, asegurando su continuidad a través de la satisfacción de las expectativas de los asociados y la comunidad.

C.E.L.J.O. forma parte de un proyecto solidario que se desarrolla en el tiempo; debe ir avanzando pero siempre conservando la esencia que la caracteriza y sobretodo los valores y principios sobre los cuales basa su accionar, ellos son:

- Necesidades de los asociados.
- Administración eficiente de los recursos.
- Constantes mejoras tecnológicas.
- Relaciones óptimas con las organizaciones locales.

Con los valores de siempre, con los medios técnicos que se tienen hoy y se tendrán mañana y con el permanente deseo de servir, CELJO continuará su trayectoria de crecimiento, mediante el armónico esfuerzo de todos.

Es un orgullo pertenecer, trabajar y conducir este gran equipo que piensa, cree, sueña y se atreve.

Un especial reconocimiento a todos los Consejeros y al personal de C.E.L.J.O. por la dedicación y el alto compromiso demostrado durante el transcurso del presente ejercicio.

Jovita, 20 de Septiembre de 2014.

### EL CONSEJO DE ADMINISTRACIÓN

**Nuri M. MUÑOZ**  
SECRETARIA

**Jorge O. ABELLA**  
PRESIDENTE

MEMORIA BALANCE 2013/2014  
MEMORIA BALANCE 2013/2014  
MEMORIA BALANCE 2013/2014  
MEMORIA BALANCE 2013/2014  
MEMORIA BALANCE 2013/2014

Balance General

MEMORIA BALANCE 2013/2014  
MEMORIA BALANCE 2013/2014  
MEMORIA BALANCE 2013/2014  
MEMORIA BALANCE 2013/2014  
MEMORIA BALANCE 2013/2014





## ESTADOS CONTABLES

Por el ejercicio N° 54 iniciado el 01 de agosto de 2013 y finalizado el 31 de julio de 2014

**DENOMINACIÓN:** COOPERATIVA ELÉCTRICA "JOVITA" LIMITADA

**DOMICILIO LEGAL:** Roque Saenz Peña N° 269 - JOVITA - Provincia de Córdoba

**ACTIVIDAD PRINCIPAL:** Distribución de Energía Eléctrica

|  |                           |  |
|--|---------------------------|--|
| INSCRIPCIONES EN EL<br>INSTITUTO NACIONAL DE<br>ASOCIATIVISMO Y ECONOMÍA<br>SOCIAL (INAES) | DEL<br>ESTATUTO:          | 06 de abril de 1961  |
|  | DE LAS<br>MODIFICACIONES: | 24 de junio de 1980<br>10 de abril de 1984<br>22 de diciembre de 2005<br>19 de diciembre de 2008 |

N° DE MATRÍCULA EN EL  
INSTITUTO NACIONAL DE ASOCIATIVISMO Y ECONOMÍA SOCIAL (INAES): **4842**

N° DE LEGAJO EN LA  
DIRECCIÓN DE FOMENTO COOPERATIVO Y MUTUALES: **440**

|                               |                      |
|-------------------------------|----------------------|
| Capital Suscripto             | 9.279.059,85         |
| Ajuste de Capital Cooperativo | 12.946.961,38        |
| <b>TOTAL</b>                  | <b>22.226.021,23</b> |



## COOPERATIVA ELÉCTRICA "JOVITA" LIMITADA

Matrícula INAES N° 4842

### ESTADO DE SITUACIÓN PATRIMONIAL AL 31 DE JULIO DE 2014 (Comparativo con el ejercicio anterior)

|  | 31/07/2014           | 31/07/2013           | 31/07/2014           | 31/07/2013           |
|--|----------------------|----------------------|----------------------|----------------------|
| <b>ACTIVO</b>                            |                      |                      |                      |                      |
| <b>Activo Corriente</b>                  |                      |                      |                      |                      |
| Caja y Bancos (Nota 2)                   | 1.044.096,56         | 1.240.418,25         | 817.954,67           | 666.724,80           |
| Inversiones Temporarias (Nota 3)         | 1.400.000,00         | 0,00                 | 204.860,15           | 38.339,26            |
| Créditos por Ventas y Servicios (Nota 4) | 2.898.652,77         | 2.487.543,97         | 250.892,77           | 236.454,55           |
| Otros Créditos (Nota 5)                  | 867.541,60           | 565.640,66           | 454.112,48           | 400.031,22           |
| Bienes de Cambio (Nota 6)                | 22.884,80            | 20.362,16            | 45.503,20            | 91.399,68            |
| Otros Activos (Nota 7)                   | 90.312,00            | 84.061,50            |                      |                      |
| <b>Total del Activo Corriente:</b>       | <b>6.323.487,73</b>  | <b>4.398.026,54</b>  | <b>1.773.323,27</b>  | <b>1.432.949,51</b>  |
| <b>Activo No Corriente</b>               |                      |                      |                      |                      |
| Créditos (Nota 8)                        | 78.328,29            | 78.285,84            | 0,00                 | 0,00                 |
| Inversiones (Nota 9)                     | 2.907.550,65         | 3.323.697,61         | 0,00                 | 0,00                 |
| Bienes de Uso (Anexo I)                  | 14.879.155,11        | 14.375.642,95        |                      |                      |
| Otros Activos (Nota 10)                  | 1.962.217,88         | 1.612.384,88         |                      |                      |
| <b>Total del Activo No Corriente:</b>    | <b>19.827.251,93</b> | <b>19.390.011,28</b> | <b>1.773.323,27</b>  | <b>1.432.949,51</b>  |
| <b>Total del Activo:</b>                 | <b>26.150.739,66</b> | <b>23.788.037,82</b> | <b>24.377.416,39</b> | <b>22.355.088,31</b> |
| <b>PASIVO</b>                            |                      |                      |                      |                      |
| <b>Pasivo Corriente</b>                  |                      |                      |                      |                      |
| Deudas Comerciales (Nota 11)             |                      |                      |                      |                      |
| Préstamos Financieros (Nota 12)          |                      |                      |                      |                      |
| Remunerac. y Cargas Sociales (Nota 13)   |                      |                      |                      |                      |
| Cargas Fiscales (Nota 14)                |                      |                      |                      |                      |
| Otras Deudas (Nota 15)                   |                      |                      |                      |                      |
| <b>Total del Pasivo Corriente:</b>       | <b>1.773.323,27</b>  | <b>1.432.949,51</b>  | <b>1.773.323,27</b>  | <b>1.432.949,51</b>  |
| <b>Pasivo No Corriente</b>               |                      |                      |                      |                      |
| Préstamos Financieros (Nota 16)          |                      |                      | 0,00                 | 0,00                 |
| <b>Total del Pasivo No Corriente:</b>    | <b>0,00</b>          | <b>0,00</b>          | <b>0,00</b>          | <b>0,00</b>          |
| <b>TOTAL DEL PASIVO:</b>                 | <b>1.773.323,27</b>  | <b>1.432.949,51</b>  | <b>1.773.323,27</b>  | <b>1.432.949,51</b>  |
| <b>PATRIMONIO NETO</b>                   |                      |                      |                      |                      |
| Según estado respectivo                  |                      |                      |                      |                      |
| <b>Total Pasivo y Patrimonio Neto:</b>   | <b>26.150.739,66</b> | <b>23.788.037,82</b> | <b>26.150.739,66</b> | <b>23.788.037,82</b> |

Véase mi Informe del  
25 de septiembre de 2014



**LUIS ALBERTO LORENZO**  
CONTADOR PÚBLICO (U.B.A.)  
Matrícula 10.6741.9 - Ctdobas



**Luis A. LORENZO**  
SÍNDICO



**Rubén D. ACOTTO**  
TESORERO



**Jorge O. ABELLA**  
PRESIDENTE



**Nuri M. MUÑOZ**  
SECRETARIA

## COOPERATIVA ELÉCTRICA "JOVITA" LIMITADA

Matrícula INAES N° 4842

### ESTADO DE RESULTADOS

Por el ejercicio anual finalizado el 31/07/14, comparativo con el período anterior

|  | Ejercicio<br>2014   | Ejercicio<br>2013   |
|--|---------------------|---------------------|
| Ventas y Servicios (Cuadro I)                              | 13.838.159,75       | 10.678.257,04       |
| Costos de Ventas y Servicios (Cuadro II)                   | -4.855.378,10       | -3.711.177,65       |
| <b>Excedente Bruto:</b>                                    | <b>8.982.781,65</b> | <b>6.967.079,39</b> |
| Rdo. por Valuac. Bs. de Cbio. a VNR                        | 0,00                | 0,00                |
| Gastos de Comercialización (Cuadro III)                    | -5.627.186,92       | -4.765.730,50       |
| Gastos de Administración (Cuadro IV)                       | -3.034.153,95       | -2.588.902,83       |
| Otros Gastos   | 0,00                | 0,00                |
| Resultados Financieros y por Tenencia (Cuadro V)           | 282.784,27          | 173.024,47          |
| Otros Ingresos (Cuadro General)                            | 607.145,45          | 533.862,27          |
| Otros Egresos (Cuadro General)                             | -201.336,66         | -190.728,36         |
| <b>Excedente Ordinario:</b>                                | <b>1.010.033,84</b> | <b>128.604,44</b>   |
| Resultados Extraordinarios (No hubo)                       | 0,00                | 0,00                |
| <b>Excedente Final del Ejercicio:</b>                      | <b>1.010.033,84</b> | <b>128.604,44</b>   |
| <b>CLASIFICACIÓN DEL RESULTADO DEL EJERCICIO:</b>          |                     |                     |
| Resultados por la gestión cooperativa con asociados        | 448.906,97          | -245.752,93         |
| Resultados por la gestión cooperativa con no asociados     | 72.921,25           | 14.911,55           |
| Resultados por operaciones ajenas a la gestión cooperativa | 488.205,62          | 359.445,82          |
| <b>Excedente Final del Ejercicio:</b>                      | <b>1.010.033,84</b> | <b>128.604,44</b>   |

Véase mi Informe del  
25 de septiembre de 2014



LUIS ALBERTO LORENZO  
CONTADOR PÚBLICO (U.B.A.)  
Matrícula 10.6741.9 - Córdoba



Luis A. LORENZO  
SÍNDICO



Rubén D. ACOTTO  
TESORERO



Jorge O. ABELLA  
PRESIDENTE



Nuri M. MUÑOZ  
SECRETARIA

## COOPERATIVA ELÉCTRICA "JOVITA" LIMITADA

Matrícula INAES N° 4842

### ESTADO DE EVOLUCIÓN DEL PATRIMONIO NETO

Por el ejercicio anual finalizado el 31 de julio de 2014, comparativo con el período anterior

| CONCEPTOS  | APORTES DE LOS ASOCIADOS |                      |                      | RESULTADOS ACUMULADOS |                     |                     | TOTALES              |                      |
|--|--------------------------|----------------------|----------------------|-----------------------|---------------------|---------------------|----------------------|----------------------|
|  | CAPITAL SOCIAL COOP.     | AJUSTE DEL CAPITAL   | TOTAL                | RESERVA LEGAL         | RESERVA ESP. ART.42 | NO ASIGNADOS        | Ejercicio 2014       | Ejercicio 2013       |
| Saldos al inicio del Ejercicio                     | 8.266.765,61             | 12.946.961,38        | 21.213.726,99        | 18.722,99             | 994.033,89          | 128.604,44          | 22.355.088,31        | 21.665.116,70        |
| Ajuste de Ejercicios Anteriores                    |                          |                      |                      |                       |                     | 0,00                | 0,00                 | 0,00                 |
| Saldos al inicio del Ejercicio corregidos          | 8.266.765,61             | 12.946.961,38        | 21.213.726,99        | 18.722,99             | 994.033,89          | 128.604,44          | 22.355.088,31        | 21.665.116,70        |
| Suscripciones Netas de Capital en el Ej.           | 1.012.294,24             |                      | 1.012.294,24         |                       |                     |                     | 1.012.294,24         | 598.813,07           |
| Asignación por Asamblea:                           |                          |                      |                      |                       |                     |                     |                      |                      |
| .Reserva Legal                                     |                          |                      |                      | 0,00                  |                     | 0,00                |                      |                      |
| .Fondo de Educ. y Capac. Cooperativas              |                          |                      |                      |                       |                     | 0,00                | 0,00                 | -18.722,95           |
| .Fondo Asistencial y Laboral                       |                          |                      |                      |                       |                     | 0,00                | 0,00                 | -18.722,95           |
| .Reserva Especial                                  |                          |                      |                      |                       | 128.604,44          | -128.604,44         |                      |                      |
| .Retornos (Capitalizados)                          | 0,00                     |                      | 0,00                 |                       |                     | 0,00                |                      |                      |
| Excedente del Ejercicio según Estado de Resultados |                          |                      |                      |                       |                     | 1.010.033,84        | 1.010.033,84         | 128.604,44           |
| <b>Saldos al final del Ejercicio:</b>              | <b>9.279.059,85</b>      | <b>12.946.961,38</b> | <b>22.226.021,23</b> | <b>18.722,99</b>      | <b>1.122.638,33</b> | <b>1.010.033,84</b> | <b>24.377.416,39</b> | <b>22.355.088,31</b> |

Véase mi Informe del 25 de septiembre de 2014

  
**LUIS ALBERTO LORENZO**  
 CONTADOR PÚBLICO (U.B.A.)  
 Matrícula 10.6741.9 - Ctefab

  
**Luis A. LORENZO**  
 SINDICO

  
**Rubén D. ACOTTO**  
 TESORERO

  
**Jorge O. ABELLA**  
 PRESIDENTE

  
**Nuri M. MUÑOZ**  
 SECRETARIA



## COOPERATIVA ELÉCTRICA "JOVITA" LIMITADA

Matrícula INAES N° 4842

### ESTADO DE FLUJO DE EFECTIVO (Método indirecto)

Por el ejercicio anual finalizado el 31/07/14, comparativo con el período anterior

|  | Ejercicio<br>2014    | Ejercicio<br>2013    |
|--|----------------------|----------------------|
| <b>Variaciones del Efectivo</b>  |                      |                      |
| Efectivo y sus equivalentes al inicio del ejercicio  | 1.240.418,25         | 1.682.209,37         |
| Efectivo y sus equivalentes al cierre del ejercicio  | 2.444.096,56         | 1.240.418,25         |
| <b>Aumento (Disminución) neto del efectivo:</b>  | <b>1.203.678,31</b>  | <b>-441.791,12</b>   |
| <b>Causas de las Variaciones del Efectivo</b>  |                      |                      |
| <b>Actividades Operativas</b>  |                      |                      |
| .Excedente del Ejercicio   | 1.010.033,84         | 128.604,44           |
| .Ajustes para arribar al flujo neto de efectivo proveniente de las actividades operativas: |                      |                      |
| .Depreciaciones de Bienes de Uso   | 1.313.106,56         | 1.245.949,92         |
| .Resultado por Venta de Bienes de Uso  | -13.108,93           | -97.943,17           |
| .Diferencia por Reexpresión Contable   | -0,20                | -0,06                |
| .Cambios en activos y pasivos operativos:  |                      |                      |
| .Disminución (Aumento) en Créditos por Vtas. y Serv.                                       | -411.108,80          | -306.872,62          |
| .Disminución (Aumento) en Otros Créditos (Ctes.)   | -301.900,94          | -124.873,47          |
| .Disminución (Aumento) en Bienes de Cambio   | -2.522,64            | 182,73               |
| .Disminución (Aumento) en Otros Activos (Ctes.)  | -6.250,50            | 15.342,00            |
| .Aumento (Disminución) en Deudas Comerciales   | 151.229,87           | 171.137,00           |
| .Aumento (Disminución) en Deudas Sociales y Fiscales                                       | 68.519,48            | -214.374,72          |
| <b>Flujo neto de efectivo generado por actividades operativas:</b>                         | <b>1.807.997,74</b>  | <b>817.152,05</b>    |
| <b>Actividades de Inversión</b>  |                      |                      |
| .Disminución (Aumento) de Créditos (No Ctes.)  | -42,45               | 490,06               |
| .Compras de Bienes de Uso  | -1.848.501,25        | -1.278.020,34        |
| .Disminución (Aumento) de Inversiones (No Ctes.)   | 416.146,96           | -1.525,00            |
| .Disminución (Aumento) de Otros Activos  | -349.833,00          | -596.793,12          |
| .Ventas de Bienes de Uso   | 44.991,66            | 97.943,17            |
| <b>Flujo neto de efectivo generado por actividades de inversión:</b>                       | <b>-1.737.238,08</b> | <b>-1.777.905,23</b> |
| <b>Actividades de Financiación</b>   |                      |                      |
| .Aumento (Disminución) de Préstamos Bancarios y Financ.                                    | 166.520,89           | -61.292,33           |
| .Aumento (Disminución) en Otras Deudas   | -45.896,48           | 18.887,22            |
| .Aplicación Fondos Art. 42, Ley 20.337   | 0,00                 | -37.445,90           |
| .Suscripciones de Capital Cooperativo  | 1.012.294,24         | 598.813,07           |
| <b>Flujo neto de efectivo generado por actividades de financiación:</b>                    | <b>1.132.918,65</b>  | <b>518.962,06</b>    |
| <b>Aumento (Disminución) neto del efectivo:</b>  | <b>1.203.678,31</b>  | <b>-441.791,12</b>   |

Véase mi Informe del  
25 de septiembre de 2014



LUIS ALBERTO LORENZO  
CONTADOR PUBLICO (U.B.A.)  
Matrícula 19.6741.9 - Córdoba



Luis A. LORENZO  
SÍNDICO



Rubén D. ACOTTO  
TESORERO



Jorge O. ABELLA  
PRESIDENTE



Nuri M. MUÑOZ  
SECRETARIA

**COOPERATIVA ELÉCTRICA "JOVITA" LIMITADA**  
Matrícula INAES N° 4842

**BIENES DE USO**  
Por el ejercicio anual finalizado el 31 de julio de 2014  
**ANEXO I (Pág. 1/2)**

| SEC-<br>CIÓN                    | RUBRO                                 | VALORES DE ORIGEN                     |                     |                      |                                     | AMORTIZACIONES          |       |               |                   | NETO                 |                         |
|---------------------------------|---------------------------------------|---------------------------------------|---------------------|----------------------|-------------------------------------|-------------------------|-------|---------------|-------------------|----------------------|-------------------------|
|                                 |                                       | VALOR AL<br>COMIENZO DEL<br>EJERCICIO | AUMENTOS            | DISMINU-<br>CIONES   | VALOR AL<br>CIERRE DEL<br>EJERCICIO | ACUMULADAS<br>AL INICIO | BAJAS | DEL EJERCICIO |                   |                      | ACUMULADAS<br>AL CIERRE |
|                                 |                                       |                                       |                     |                      |                                     |                         |       | %             | MONTO             |                      |                         |
| <b>ENER-<br/>GIA</b>            | Terreno                               | 127.862,57                            |                     |                      | 127.862,57                          | 0,00                    |       | 0             | 0,00              | 0,00                 | 127.862,57              |
|                                 | Edificios y Mejoras                   | 462.522,49                            | 4.645,64            |                      | 467.168,13                          | 191.019,49              |       | 2             | 6.714,22          | 197.733,71           | 269.434,42              |
|                                 | Galpones y Tinglados                  | 202.289,21                            |                     |                      | 202.289,21                          | 159.032,71              |       | 5             | 8.281,26          | 167.313,97           | 34.975,24               |
|                                 | Redes Urb. de Alta y Baja Tensión     | 1.500.794,03                          | 271.169,96          |                      | 1.771.963,99                        | 1.208.291,11            |       | 5             | 34.668,80         | 1.242.959,91         | 529.004,08              |
|                                 | Alumbrado Público                     | 677.983,31                            | 44.631,00           |                      | 722.614,31                          | 197.049,65              |       | 5             | 36.130,76         | 233.180,41           | 489.433,90              |
|                                 | Depósitos de Combustibles             | 1.702,37                              |                     |                      | 1.702,37                            | 1.702,37                |       | 5             | 0,00              | 1.702,37             | 0,00                    |
|                                 | Anillo Primario Centro 13,2 kva       | 457.736,70                            | 25.324,53           |                      | 483.061,23                          | 436.207,15              |       | 5             | 15.261,10         | 451.468,25           | 31.592,98               |
|                                 | Redes Urb. B. Ten. en Preensamb.      | 2.108.071,11                          |                     |                      | 2.108.071,11                        | 1.560.301,20            |       | 5             | 100.515,92        | 1.660.817,12         | 447.253,99              |
|                                 | Redes Preensamblado Pincen            | 8.098,25                              |                     |                      | 8.098,25                            | 2.834,39                |       | 5             | 404,91            | 3.239,30             | 4.858,95                |
|                                 | Semianillo Sur 13,2 kva               | 230.269,06                            |                     |                      | 230.269,06                          | 167.382,50              |       | 5             | 11.513,46         | 178.895,96           | 51.373,10               |
|                                 | Devanador de Bobinas (50%)            | 2.433,62                              |                     |                      | 2.433,62                            | 2.196,85                |       | 5             | 88,28             | 2.285,13             | 148,49                  |
|                                 | Medidores Monof. y Trifásicos         | 622.585,53                            | 65.225,61           |                      | 687.811,14                          | 490.708,12              |       | 10            | 27.181,49         | 517.889,61           | 169.921,53              |
|                                 | Instalac., Mueb. y Ut. Red Urbana     | 96.975,11                             |                     |                      | 96.975,11                           | 78.940,25               |       | 10            | 3.181,39          | 82.121,64            | 14.853,47               |
|                                 | Instalac., Mueb. y Ut. Centro. Distr. | 74.914,33                             | 659,50              |                      | 75.573,83                           | 26.689,75               |       | 10            | 6.430,65          | 33.120,40            | 42.453,43               |
|                                 | Instalac., Mueb. y Ut. Galp. y Ting.  | 21.784,03                             |                     |                      | 21.784,03                           | 16.245,33               |       | 5             | 1.010,54          | 17.255,87            | 4.528,16                |
|                                 | Automotores Serv. Eléct. Urbano       | 63.661,25                             | 236.081,77          |                      | 299.743,02                          | 63.661,25               |       | 20            | 47.216,36         | 110.877,61           | 188.865,41              |
|                                 | Camiones Grúas e Hidroelevador        | 430.368,37                            |                     |                      | 430.368,37                          | 408.248,37              |       | 20            | 11.060,00         | 419.308,37           | 11.060,00               |
|                                 | Herramientas Serv. Eléct. Urbano      | 33.849,57                             |                     |                      | 33.849,57                           | 33.833,75               |       | 20            | 15,82             | 33.849,57            | 0,00                    |
|                                 | Red Electrificación Rural             | 9.257.080,29                          | 449.238,61          |                      | 9.706.318,90                        | 6.053.180,59            |       | 2             | 194.178,14        | 6.247.358,73         | 3.458.960,17            |
|                                 | Equipos de Radio Enlace               | 82.912,03                             |                     |                      | 82.912,03                           | 76.920,19               |       | 10            | 748,98            | 77.669,17            | 5.242,86                |
|                                 | Instalac., Mueb. y Ut. Red Rural      | 42.559,33                             |                     |                      | 42.559,33                           | 37.868,35               |       | 10            | 839,55            | 38.707,90            | 3.851,43                |
| Automotores Serv. Eléct. Rural  | 244.280,50                            |                                       |                     | 244.280,50           | 150.846,92                          |                         | 20    | 46.716,79     | 197.563,71        | 46.716,79            |                         |
| Casillas para Trabajo Rural     | 4.636,58                              |                                       |                     | 4.636,58             | 4.636,58                            |                         | 10    | 0,00          | 4.636,58          | 0,00                 |                         |
| Herramientas Serv. Eléct. Rural | 13.231,86                             |                                       |                     | 13.231,86            | 13.231,86                           |                         | 20    | 0,00          | 13.231,86         | 0,00                 |                         |
| Matafuegos                      | 2.518,74                              |                                       |                     | 2.518,74             | 1.670,74                            |                         | 20    | 212,00        | 1.882,74          | 636,00               |                         |
| Alarmas (50%)                   | 7.446,59                              |                                       |                     | 7.446,59             | 6.292,29                            |                         | 20    | 428,50        | 6.720,79          | 725,80               |                         |
| Motocompresor                   | 20.819,38                             |                                       |                     | 20.819,38            | 20.819,38                           |                         | 20    | 0,00          | 20.819,38         | 0,00                 |                         |
| <b>Totales Sección Energía:</b> |                                       | <b>16.799.386,21</b>                  | <b>1.096.976,62</b> | <b>17.896.362,83</b> | <b>11.409.811,14</b>                | <b>0,00</b>             |       |               | <b>552.798,92</b> | <b>11.962.610,06</b> | <b>5.933.752,77</b>     |
| <b>AGUA</b>                     | Sistema Provisión Agua Corriente      | 4.946.212,46                          | 114.207,10          | 5.060.419,56         | 4.037.379,54                        |                         | 5     | 136.376,10    | 4.173.755,64      | 886.663,92           |                         |
|                                 | Instal., Mueb. y Ut. Sist. Agua Cte.  | 43.434,32                             | 23.038,50           | 66.472,82            | 15.854,49                           |                         | 10    | 5.608,59      | 21.463,08         | 45.009,74            |                         |
|                                 | Automotores Servicio Agua Cte.        | 44.961,00                             |                     | 44.961,00            | 44.961,00                           |                         | 20    | 0,00          | 44.961,00         | 0,00                 |                         |
|                                 | <b>Totales Sección Agua:</b>          | <b>5.034.607,78</b>                   | <b>137.245,60</b>   | <b>5.171.853,38</b>  | <b>4.098.195,03</b>                 | <b>0,00</b>             |       |               | <b>141.984,69</b> | <b>4.240.179,72</b>  | <b>931.673,66</b>       |

Véase mi Informe del  
25 de septiembre de 2014

  
**LUIS ALBERTO LORENZO**  
CONTADOR PÚBLICO (U.B.A.)  
Matrícula 10.674.19 - Córdoba

  
**Luis A. LORENZO**  
SINDICO

  
**Rubén D. ACOTTO**  
TESORERO

  
**Jorge O. ABELLA**  
PRESIDENTE

  
**Nuri M. MUÑOZ**  
SECRETARIA

## COOPERATIVA ELÉCTRICA "JOVITA" LIMITADA

Matrícula INAES N° 4842

## BIENES DE USO

Por el ejercicio anual finalizado el 31 de julio de 2014  
ANEXO I (Pág. 2/2)

| SEC-<br>CIÓN                | RUBRO                                 | VALORES DE ORIGEN                     |                     |                    |                                     | AMORTIZACIONES          |             |               |       | NETO                |                         |                      |
|-----------------------------|---------------------------------------|---------------------------------------|---------------------|--------------------|-------------------------------------|-------------------------|-------------|---------------|-------|---------------------|-------------------------|----------------------|
|                             |                                       | VALOR AL<br>COMIENZO DEL<br>EJERCICIO | AUMENTOS            | DISMINU-<br>CIONES | VALOR AL<br>CIERRE DEL<br>EJERCICIO | ACUMULADAS<br>AL INICIO | BAJAS       | DEL EJERCICIO |       |                     | ACUMULADAS<br>AL CIERRE |                      |
|                             |                                       |                                       |                     |                    |                                     |                         |             | %             | MONTO |                     |                         |                      |
| SEPE-<br>LIOS               | Edificio Salas Velatorias             | 124.070,21                            |                     |                    | 124.070,21                          | 70.845,23               |             |               | 2     | 2.481,42            | 73.326,65               | 50.743,56            |
|                             | Instal., Mueb. y Ut. Salas Velatorias | 64.348,76                             | 12.083,31           |                    | 76.432,07                           | 43.559,91               |             |               | 10    | 4.443,64            | 48.003,55               | 28.428,52            |
|                             | Automotores y Cureñas p/Sv. Sep.      | 281.179,37                            |                     |                    | 281.179,37                          | 80.257,77               |             |               | 20    | 56.142,56           | 136.400,33              | 144.779,04           |
|                             | <b>Totales Sección Sepelios:</b>      | <b>469.598,34</b>                     | <b>12.083,31</b>    | <b>0,00</b>        | <b>481.681,65</b>                   | <b>194.662,91</b>       | <b>0,00</b> | <b>0,00</b>   |       | <b>63.067,62</b>    | <b>257.730,53</b>       | <b>223.951,12</b>    |
| TELEVI-<br>SIÓN             | Círculo de TV por Cable               | 1.034.294,82                          | 105.237,70          |                    | 1.139.532,52                        | 849.015,46              |             |               | 10    | 35.620,10           | 884.635,56              | 254.896,96           |
|                             | Devanador de Bobinas (50%)            | 2.433,62                              |                     |                    | 2.433,62                            | 2.196,86                |             |               | 5     | 88,27               | 2.285,13                | 148,49               |
|                             | Alarmas (50%)                         | 7.446,58                              |                     |                    | 7.446,58                            | 6.292,28                |             |               | 20    | 428,50              | 6.720,78                | 725,80               |
|                             | Automotores Servicio TV               | 43.548,01                             |                     |                    | 43.548,01                           | 43.548,01               |             |               | 20    | 0,00                | 43.548,01               | 0,00                 |
| ÁREA<br>ADMINIS-<br>TRATIVA | Fibra Óptica y Red HFC (50%)          | 1.540.819,69                          |                     |                    | 1.540.819,69                        | 301.921,31              |             |               | 10    | 154.081,97          | 456.003,28              | 1.084.816,41         |
|                             | Intalac., Máq., M. y Ut. HFC (50%)    | 30.609,83                             | 17.248,14           |                    | 47.857,97                           | 4.995,47                |             |               | 10    | 5.610,24            | 10.605,71               | 37.252,26            |
|                             | <b>Totales Sección TV:</b>            | <b>2.659.152,55</b>                   | <b>122.485,84</b>   | <b>0,00</b>        | <b>2.781.638,39</b>                 | <b>1.207.969,39</b>     | <b>0,00</b> | <b>0,00</b>   |       | <b>195.829,08</b>   | <b>1.403.798,47</b>     | <b>1.377.839,92</b>  |
| OTROS                       | Instalac., Mueb. y Ut. de Oficina     | 205.147,46                            | 27.350,10           |                    | 232.497,56                          | 155.476,63              |             |               | 10    | 18.562,34           | 174.038,97              | 58.458,59            |
|                             | <b>Totales Área Administrativa:</b>   | <b>205.147,46</b>                     | <b>27.350,10</b>    | <b>0,00</b>        | <b>232.497,56</b>                   | <b>155.476,63</b>       | <b>0,00</b> | <b>0,00</b>   |       | <b>18.562,34</b>    | <b>174.038,97</b>       | <b>58.458,59</b>     |
|                             | Telecentro                            | 61.484,55                             |                     |                    | 61.484,55                           | 60.645,64               |             |               | 10    | 260,63              | 60.906,27               | 578,28               |
|                             | Instalac., Mueb. y Máq. Telecentro    | 29.251,00                             |                     |                    | 29.251,00                           | 26.221,42               |             |               | 20    | 943,60              | 27.165,02               | 2.085,98             |
| TOTALES GENERALES:          | Tarifador Telefónico                  | 5.004,10                              |                     |                    | 5.004,10                            | 5.004,10                |             |               | 20    | 0,00                | 5.004,10                | 0,00                 |
|                             | Antena Repetidora TV                  | 14.200,68                             |                     |                    | 14.200,68                           | 14.200,68               |             |               | 20    | 0,00                | 14.200,68               | 0,00                 |
|                             | Equipos p/Serv. Internet              | 428.355,15                            | 58.417,03           | 68.925,71          | 417.846,47                          | 360.208,11              |             |               | 20    | 41.354,31           | 356.367,99              | 61.478,48            |
|                             | Fibra Óptica y Red HFC (50%)          | 1.540.819,68                          |                     |                    | 1.540.819,68                        | 301.921,30              |             |               | 10    | 154.081,97          | 456.003,27              | 1.084.816,41         |
|                             | Intalac., Máq., M. y Ut. HFC (50%)    | 30.609,81                             | 17.248,15           |                    | 47.857,96                           | 4.995,47                |             |               | 10    | 5.610,23            | 10.605,70               | 37.252,26            |
|                             | Obra Gas por Redes                    | 4.778.864,64                          | 7.396,69            |                    | 4.786.261,33                        | 820.983,42              |             |               | 2     | 95.725,22           | 916.708,64              | 3.869.552,69         |
|                             | Planta Reguladora de Gas              | 740.407,74                            | 346.841,50          |                    | 1.087.249,24                        | 133.273,38              |             |               | 2     | 21.744,99           | 155.018,37              | 932.230,87           |
|                             | Estación de Servicio GNC              | 376.625,57                            | 1.507,85            |                    | 378.133,42                          | 66.271,56               |             |               | 2     | 11.333,02           | 77.604,58               | 300.528,84           |
|                             | Intalac., Máq., M. y Ut. Est. GNC     | 87.929,70                             | 20.948,56           | 11.861,61          | 97.016,65                           | 25.961,63               |             |               | 10    | 9.809,94            | 32.061,41               | 64.955,24            |
|                             | Automotores Servicio Gas              | 30.543,73                             |                     |                    | 30.543,73                           | 30.543,73               |             |               | 20    | 0,00                | 30.543,73               | 0,00                 |
| <b>Totales de Otros:</b>    |                                       | <b>8.124.096,35</b>                   | <b>452.359,78</b>   | <b>80.787,32</b>   | <b>8.495.668,81</b>                 | <b>1.850.230,44</b>     | <b>0,00</b> | <b>0,00</b>   |       | <b>340.863,91</b>   | <b>2.142.189,76</b>     | <b>6.353.479,05</b>  |
| <b>TOTALES GENERALES:</b>   |                                       | <b>33.291.988,69</b>                  | <b>1.848.501,25</b> | <b>80.787,32</b>   | <b>35.059.702,62</b>                | <b>18.916.345,54</b>    | <b>0,00</b> | <b>0,00</b>   |       | <b>1.313.106,56</b> | <b>20.180.547,51</b>    | <b>14.879.155,11</b> |

Véase mi Informe del  
25 de septiembre de 2014

  
LUIS ALBERTO LORENZO  
COMTADOR PUBLICO (U.B.A.)  
Matrícula 10.6741,9 - Córdoba

  
Luis A. LORENZO  
SINDICO

  
Rubén D. ACOTTO  
TESORERO

  
Jorge O. ABELLA  
PRESIDENTE

  
Nuri M. MUÑOZ  
SECRETARIA

## COOPERATIVA ELÉCTRICA "JOVITA" LIMITADA

Matrícula INAES N° 4842

## ESTADOS DE RESULTADOS SECCIONALES

Por el ejercicio anual finalizado el 31/07/14, comparativo con el período anterior

ANEXO II

| CONCEPTO                                  | SECCIÓN ENERGÍA ELÉCTRICA     |               | SECCIÓN AGUA CORRIENTE |              | SECCIÓN SEPELIOS |             | SECCIÓN TELEVISIÓN |              |
|---|-------------------------------|---------------|------------------------|--------------|------------------|-------------|--------------------|--------------|
|   | Ej. 2014                      | Ej. 2013      | Ej. 2014               | Ej. 2013     | Ej. 2014         | Ej. 2013    | Ej. 2014           | Ej. 2013     |
|   | Ventas y Servicios (Cuadro I) | 10.771.654,46 | 8.170.838,00           | 1.090.868,46 | 772.513,25       | 658.313,26  | 534.445,49         | 1.317.323,57 |
| Costos de Ventas y Servicios (Cuadro II)  | -3.051.665,86                 | -2.394.660,44 | -865.338,85            | -659.081,61  | -233.935,64      | -169.309,77 | -704.437,75        | -488.125,83  |
| <b>Excedente Bruto:</b>                   | 7.719.988,60                  | 5.776.177,56  | 225.529,61             | 113.431,64   | 424.377,62       | 365.135,72  | 612.885,82         | 712.334,47   |
| Gtos. de Comercialización (Cuadro III)    | -4.421.008,66                 | -3.561.945,80 | -215.216,39            | -228.893,10  | -394.387,09      | -321.267,69 | -596.574,78        | -653.623,91  |
| Gtos. de Administración (Cuadro IV)       | -2.245.273,88                 | -1.915.788,11 | -515.806,19            | -440.113,48  | -91.024,64       | -77.667,11  | -182.049,24        | -155.334,13  |
| Result. Financ. y por Tenenc. (Cuadro V)  | 171.304,46                    | 134.713,79    | 18.028,68              | 12.962,67    | 11.054,30        | 9.036,10    | 0,00               | 0,00         |
| <b>Resultado Neto:</b>                    | 1.225.010,52                  | 433.157,44    | -487.464,29            | -542.612,27  | -49.979,81       | -24.762,98  | -165.738,20        | -96.623,57   |
|   | Excedente                     | Excedente     | Pérdida                | Pérdida      | Pérdida          | Pérdida     | Pérdida            | Pérdida      |
| <b>Clasificación del Resultado:</b>       |                               |               |                        |              |                  |             |                    |              |
| Result. gestión cooperativa con asociados | 1.152.089,27                  | 418.245,89    | -487.464,29            | -542.612,27  | -49.979,81       | -24.762,98  | -165.738,20        | -96.623,57   |
| Result. gestión coop. con no asociados    | 72.921,25                     | 14.911,55     | 0,00                   | 0,00         | 0,00             | 0,00        | 0,00               | 0,00         |
| <b>Excedente (Pérdida) Neto:</b>          | 1.225.010,52                  | 433.157,44    | -487.464,29            | -542.612,27  | -49.979,81       | -24.762,98  | -165.738,20        | -96.623,57   |
| <b>Información Adicional:</b>             |                               |               |                        |              |                  |             |                    |              |
| Total de Gastos Directos incluidos        | 4.421.008,66                  | 3.561.945,80  | 215.216,39             | 228.893,10   | 394.387,09       | 321.267,69  | 596.574,78         | 653.623,91   |
| Total de Gastos Indirectos incluidos      | 2.245.273,88                  | 1.915.788,11  | 515.806,19             | 440.113,48   | 91.024,64        | 77.667,11   | 182.049,24         | 155.334,13   |

Véase mi Informe del 25 de septiembre de 2014



LUIS ALBERTO LORENZO  
CONTADOR PÚBLICO (U.B.A.)  
Matrícula 10.6741.9 - Córdoba



Luis A. LORENZO  
SÍNDICO



Rubén D. ACOTTO  
TESORERO



Jorge O. ABELLA  
PRESIDENTE



Nuri M. MUÑOZ  
SECRETARIA

## COOPERATIVA ELÉCTRICA "JOVITA" LIMITADA

Matrícula INAES N° 4842

CUADRO I

### VENTAS Y SERVICIOS POR SECCIÓN

Por el ejercicio anual finalizado el 31/07/14, comparativo con el período anterior

| CONCEPTO  | CON ASOCIADOS        | CON NO ASOCIADOS  | TOTALES              |                      |
|---|----------------------|-------------------|----------------------|----------------------|
|   |                      |                   | Ejerc. 2014          | Ejerc. 2013          |
| <b>SECCIÓN ENERGÍA ELÉCTRICA</b>                          |                      |                   |                      |                      |
| Ventas Energía Eléctrica                                  | 11.516.048,63        |                   | 11.516.048,63        | 10.057.435,41        |
| Cargo Fijo por Mantenimiento                              | 926.463,22           |                   | 926.463,22           | 638.929,71           |
| Ajuste por Mayores Costos                                 | 280.107,76           |                   | 280.107,76           | 0,00                 |
| Venta Energía Electr. -Resol. 04/06                       | 353.528,12           |                   | 353.528,12           | 140.307,90           |
| Servicio Alumbrado Público                                | 409.411,54           |                   | 409.411,54           | 340.757,58           |
| Subsidio Estado Nacional                                  | -3.406.524,37        |                   | -3.406.524,37        | -3.350.829,68        |
| Otros Conceptos Facturados                                | 38.283,64            |                   | 38.283,64            | 51.498,46            |
| Ventas Internas de Energía                                |                      | 48.200,00         | 48.200,00            | 40.174,11            |
| Ventas Materiales Eléctricos                              | 0,00                 |                   | 0,00                 | 106,74               |
| Derecho por Reconexiones                                  | 2.968,63             |                   | 2.968,63             | 0,00                 |
| Servicio Camiones Grúas                                   | 10.162,61            |                   | 10.162,61            | 11.348,78            |
| Utilización Interna de C. Grúas e Hidroelevador           |                      | 591.021,20        | 591.021,20           | 241.108,99           |
| Servicio Motocompresor                                    |                      | 0,00              | 0,00                 | 0,00                 |
| Ingresos por Construcción Líneas a Terceros               |                      | 1.983,48          | 1.983,48             | 0,00                 |
| <b>Totales Ventas y Servicios Sec. Energía Eléctrica:</b> | <b>10.130.449,78</b> | <b>641.204,68</b> | <b>10.771.654,46</b> | <b>8.170.838,00</b>  |
| <b>SECCIÓN AGUA CORRIENTE</b>                             |                      |                   |                      |                      |
| Servicio Agua Potable                                     | 1.065.094,36         |                   | 1.065.094,36         | 758.060,68           |
| Venta Tanques Agua Potable                                | 25.774,10            |                   | 25.774,10            | 14.452,57            |
| <b>Totales Ventas y Servicios Sec. Agua Corriente:</b>    | <b>1.090.868,46</b>  | <b>0,00</b>       | <b>1.090.868,46</b>  | <b>772.513,25</b>    |
| <b>SECCIÓN SEPELIOS</b>                                   |                      |                   |                      |                      |
| Servicios Normalizados                                    | 653.063,26           |                   | 653.063,26           | 528.433,49           |
| Otros Servicios   | 5.250,00             |                   | 5.250,00             | 6.012,00             |
| <b>Totales Servicios Sec. Sepelios:</b>                   | <b>658.313,26</b>    | <b>0,00</b>       | <b>658.313,26</b>    | <b>534.445,49</b>    |
| <b>SECCIÓN TELEVISIÓN</b>                                 |                      |                   |                      |                      |
| Abonos Mensuales TV                                       | 1.238.912,16         |                   | 1.238.912,16         | 1.171.790,20         |
| Otros Ingresos  | 78.411,41            | 0,00              | 78.411,41            | 28.670,10            |
| <b>Totales Servicios Sec. Televisión:</b>                 | <b>1.317.323,57</b>  | <b>0,00</b>       | <b>1.317.323,57</b>  | <b>1.200.460,30</b>  |
| <b>Totales Ventas y Servicios:</b>                        | <b>13.196.955,07</b> | <b>641.204,68</b> | <b>13.838.159,75</b> | <b>10.678.257,04</b> |

Véase mi Informe del  
25 de septiembre de 2014



**LUIS ALBERTO LORENZO**  
CONTADOR PÚBLICO (U.B.A.)  
Matricule 10.6741.9 - Córdoba



**Luis A. LORENZO**  
SÍNDICO



**Rubén D. ACOTTO**  
TESORERO



**Jorge O. ABELLA**  
PRESIDENTE



**Nuri M. MUÑOZ**  
SECRETARIA

## COOPERATIVA ELÉCTRICA "JOVITA" LIMITADA

Matrícula INAES N° 4842

CUADRO II

### COSTOS DE VENTAS Y SERVICIOS SECCIONALES

Por el ejercicio anual finalizado el 31/07/14, comparativo con el período anterior

| CONCEPTO                                  | SECCIÓN ENERGÍA ELÉCTRICA | SECCIÓN AGUA CORRIENTE | SECCIÓN SEPELIOS  | SECCIÓN TELEVISIÓN | TOTALES             |                     |
|---|---------------------------|------------------------|-------------------|--------------------|---------------------|---------------------|
|   |                           |                        |                   |                    | Ejerc. 2014         | Ejerc. 2013         |
| Compras de Energía a EPEC                 | 2.712.539,34              |                        |                   |                    | 2.712.539,34        | 2.146.623,50        |
| Sueldos y Cargas Sociales                 | 0,00                      | 627.652,57             |                   |                    | 627.652,57          | 440.224,22          |
| Impuestos, Tasas y Contribuciones         | 31.316,74                 |                        |                   |                    | 31.316,74           | 24.626,66           |
| Gastos de Mantenim. y Funcionamiento      | 34.010,80                 |                        |                   |                    | 34.010,80           | 30.816,36           |
| Amortizaciones de Bienes de Uso           | 22.865,17                 | 141.984,69             |                   |                    | 164.849,86          | 163.568,11          |
| Gastos Explotación Camiones Grúas         | 208.366,31                |                        |                   |                    | 208.366,31          | 163.590,37          |
| Construcción Líneas Eléctricas p/Terceros | 42.567,50                 |                        |                   |                    | 42.567,50           | 6.279,32            |
| Costo de Ventas Materiales Eléctricos     | 0,00                      |                        |                   |                    | 0,00                | 0,00                |
| Gastos de Tratamiento del Agua            |                           | 78.100,94              |                   |                    | 78.100,94           | 58.994,61           |
| Costo de Ventas Tanques y Acc. p/Agua     |                           | 17.600,65              |                   |                    | 17.600,65           | 19.018,90           |
| Costo de Ataúdes Utilizados               |                           |                        | 162.161,47        |                    | 162.161,47          | 102.929,23          |
| Gastos Servicios de Sepelios              |                           |                        | 71.774,17         |                    | 71.774,17           | 66.380,54           |
| Gastos, Aportes y Derechos por Emisión TV |                           |                        |                   | 704.437,75         | 704.437,75          | 488.125,83          |
| <b>Costos en el Ejercicio</b>             | <b>3.051.665,86</b>       | <b>865.338,85</b>      | <b>233.935,64</b> | <b>704.437,75</b>  | <b>4.855.378,10</b> | <b>3.711.177,65</b> |
| <b>Costos en el Ejercicio Anterior</b>    | <b>2.394.660,44</b>       | <b>659.081,61</b>      | <b>169.309,77</b> | <b>488.125,83</b>  |                     |                     |

Véase mi Informe del  
25 de septiembre de 2014



LUIS ALBERTO LORENZO  
CONTADOR PUBLICO (U.B.A.)  
Matrícula 19.6741.9 - Córdoba



Luis A. LORENZO  
SÍNDICO



Rubén D. ACOTTO  
TESORERO



Jorge O. ABELLA  
PRESIDENTE



Nuri M. MUÑOZ  
SECRETARIA

## COOPERATIVA ELÉCTRICA "JOVITA" LIMITADA

Matrícula INAES N° 4842

CUADRO III

### GASTOS DE COMERCIALIZACIÓN (Gastos Directos)

Por el ejercicio anual finalizado el 31/07/14, comparativo con el período anterior

| CONCEPTO                              | SECCIONES           |                   |                   |                   | TOTALES             |
|---------------------------------------|---------------------|-------------------|-------------------|-------------------|---------------------|
|                                       | ENERGÍA ELÉCTRICA   | AGUA CORRIENTE    | SEPELIOS          | TELEVISIÓN        |                     |
| Sueldos y Jornales                    | 1.937.281,08        | 0,00              | 216.877,22        | 189.504,54        | 2.343.662,84        |
| Cargas Sociales                       | 499.410,70          | 0,00              | 57.550,54         | 41.361,88         | 598.323,12          |
| Otros Gastos en Personal              | 165.860,94          | 0,00              | 4.437,25          | 3.635,25          | 173.933,44          |
| Por Uso de Automotores                | 204.350,75          | 55.774,60         | 19.679,80         | 15.345,58         | 295.150,73          |
| Mantenimiento Redes Urbanas           | 276.855,96          |                   |                   |                   | 276.855,96          |
| Mantenimiento Alumbrado Público       | 105.010,85          |                   |                   |                   | 105.010,85          |
| Mantenimiento Red Rural               | 456.529,81          |                   |                   |                   | 456.529,81          |
| Otros Gastos de Mantenimiento         | 16.128,30           |                   |                   |                   | 16.128,30           |
| Honorarios Técnicos (Funcionamiento)  | 0,00                | 3.172,76          |                   | 1.800,00          | 4.972,76            |
| Otros Gastos de Funcionamiento        | 7.389,53            |                   |                   | 51.970,63         | 59.360,16           |
| Impuestos, Tasas y Contribuciones     | 233.316,99          | 1.842,54          | 853,87            |                   | 236.013,40          |
| Amortizaciones de Bienes de Uso       | 518.873,75          |                   | 63.067,62         | 195.829,08        | 777.770,45          |
| Mantenimiento Planta y Sist. de Agua  |                     | 154.426,49        |                   |                   | 154.426,49          |
| Mantenimiento Salas Velatorias        |                     |                   | 10.390,78         |                   | 10.390,78           |
| Funcionamiento Salas Velatorias       |                     |                   | 21.530,01         |                   | 21.530,01           |
| Mantenimiento Sistema TV              |                     |                   |                   | 97.127,82         | 97.127,82           |
| <b>Totales del Ejercicio</b>          | <b>4.421.008,66</b> | <b>215.216,39</b> | <b>394.387,09</b> | <b>596.574,78</b> | <b>5.627.186,92</b> |
| <b>Totales del Ejercicio Anterior</b> | <b>3.561.945,80</b> | <b>228.893,10</b> | <b>321.267,69</b> | <b>653.623,91</b> | <b>4.765.730,50</b> |

Véase mi Informe del  
25 de septiembre de 2014



**LUIS ALBERTO LORENZO**  
CONTADOR PÚBLICO (U.B.A.)  
Matrícula 10.6741.9 - Córdoba



**Luis A. LORENZO**  
SÍNDICO



**Rubén D. ACOTTO**  
TESORERO



**Jorge O. ABELLA**  
PRESIDENTE



**Nuri M. MUÑOZ**  
SECRETARIA

## COOPERATIVA ELÉCTRICA "JOVITA" LIMITADA

Matrícula INAES N° 4842

## CUADRO IV

(Pág. 1/4)

### GASTOS DE ADMINISTRACIÓN (Indirectos Prorrateados)

Por el ejercicio anual finalizado el 31/07/14, comparativo con el período anterior

| C U E N T A S   | S E C C I O N E S   |                   |                  |                   | TOTAL DE CONTROL    |
|---|---------------------|-------------------|------------------|-------------------|---------------------|
|   | ENERGÍA ELÉCTRICA   | AGUA CORRIENTE    | SEPELIOS         | TELEVISIÓN        |                     |
|   | 74%                 | 17%               | 3%               | 6%                |                     |
| Sueldos Personal Administrativo                               | 939.711,15          | 215.879,59        | 38.096,40        | 76.192,79         | 1.269.879,93        |
| Sueldos Anuales Complementarios (P.A.)                        | 78.602,51           | 18.057,33         | 3.186,59         | 6.373,18          | 106.219,61          |
| Contribuciones sobre Haberes (P.A.)                           | 250.664,44          | 57.585,07         | 10.162,07        | 20.324,15         | 338.735,73          |
| Asignaciones No Remunerativas (P.A.)                          | 57.217,00           | 13.144,45         | 2.319,61         | 4.639,21          | 77.320,27           |
| Recupero Contrib. Patronales - Decreto 814/01 (P.A.)          | -29.739,42          | -6.832,03         | -1.205,65        | -2.411,30         | -40.188,40          |
| Seguros Personal (P.A.)                                       | 51.458,61           | 11.821,57         | 2.086,16         | 4.172,32          | 69.538,66           |
| Otros Gastos en Personal (P.A.)                               | 30.793,54           | 7.074,19          | 1.248,39         | 2.496,77          | 41.612,89           |
| Aportes Fecescor, 2% s/Sueldos (P.A.)                         | 12.198,84           | 2.802,44          | 494,55           | 989,09            | 16.484,92           |
| Sueldos y Cargas Soc. -Transf. a Gtos. Aula Virtual U.E. S.21 | -15.085,20          | -3.465,52         | -611,56          | -1.223,13         | -20.385,41          |
| Sueldos Personal Maestranza                                   | 38.722,02           | 8.895,60          | 1.569,81         | 3.139,63          | 52.327,06           |
| Sueldos Anuales Complementarios (P.M.)                        | 4.276,93            | 982,54            | 173,39           | 346,78            | 5.779,64            |
| Contribuciones sobre Haberes (P.M.)                           | 13.893,34           | 3.191,71          | 563,24           | 1.126,49          | 18.774,78           |
| Recupero Contrib. Patronales - Decreto 814/01 (P.M.)          | -3.717,43           | -854,00           | -150,71          | -301,41           | -5.023,55           |
| Seguros Personal (P.M.)                                       | 3.037,44            | 697,79            | 123,14           | 246,28            | 4.104,65            |
| Otros Gastos en Personal (P.M.)                               | 0,00                | 0,00              | 0,00             | 0,00              | 0,00                |
| Asignaciones No Remunerativas (P.M.)                          | 3.445,82            | 791,61            | 139,70           | 279,39            | 4.656,52            |
| Certificaciones Contables                                     | 8.918,67            | 2.048,88          | 361,57           | 723,14            | 12.052,26           |
| <b>Transporte</b>   | <b>1.444.398,26</b> | <b>331.821,22</b> | <b>58.556,70</b> | <b>117.113,38</b> | <b>1.951.889,56</b> |

Véase mi Informe del  
25 de septiembre de 2014



**LUIS ALBERTO LORENZO**  
CONTADOR PÚBLICO (U.B.A.)  
Matrícula 10.6741.9 - Córdoba



**Luis A. LORENZO**  
SÍNDICO



**Rubén D. ACOTTO**  
TESORERO



**Jorge O. ABELLA**  
PRESIDENTE



**Nuri M. MUÑOZ**  
SECRETARIA



**COOPERATIVA ELÉCTRICA "JOVITA" LIMITADA**

Matrícula INAES N° 4842

**CUADRO IV**

(Pág. 2/4)

**GASTOS DE ADMINISTRACIÓN (Indirectos Prorrateados)**

Por el ejercicio anual finalizado el 31/07/14, comparativo con el período anterior

| C U E N T A S                                     | S E C C I O N E S   |                   |                  |                   | TOTAL DE CONTROL    |
|---|---------------------|-------------------|------------------|-------------------|---------------------|
|   | ENERGÍA ELÉCTRICA   | AGUA CORRIENTE    | SEPELIOS         | TELEVISIÓN        |                     |
|   | 74%                 | 17%               | 3%               | 6%                |                     |
| <b>Transporte</b>                                 | <b>1.444.398,26</b> | <b>331.821,22</b> | <b>58.556,70</b> | <b>117.113,38</b> | <b>1.951.889,56</b> |
| Abono Asesoramiento Contable e Impositivo         | 23.216,71           | 5.333,57          | 941,22           | 1.882,43          | 31.373,93           |
| Honorarios Jurídicos                              | 15.589,96           | 3.581,48          | 632,03           | 1.264,05          | 21.067,52           |
| Otros Honorarios Profesionales                    | 4.555,82            | 1.046,61          | 184,70           | 369,38            | 6.156,51            |
| Manten. Edificio y Mejoras                        | 176,12              | 40,46             | 7,14             | 14,28             | 238,00              |
| Manten. Inst., M. y Máq. de Oficina               | 11.154,69           | 2.562,56          | 452,22           | 904,44            | 15.073,91           |
| Franqueo  | 9.320,43            | 2.141,18          | 377,86           | 755,71            | 12.595,18           |
| Teléfono  | 20.083,76           | 4.613,84          | 814,21           | 1.628,41          | 27.140,22           |
| Reparto a Domicilio de Comun. e Informes Diversos | 11.208,11           | 2.574,84          | 454,38           | 908,77            | 15.146,10           |
| Otras Comunicaciones                              | 11.608,22           | 2.666,75          | 470,60           | 941,22            | 15.686,79           |
| Cuotas Sostentamiento Fecescor                    | 34.010,55           | 7.813,23          | 1.378,81         | 2.757,61          | 45.960,20           |
| Gastos de Asamblea                                | 6.042,88            | 1.388,23          | 244,98           | 489,96            | 8.166,05            |
| Comisiones y Gastos Bancarios                     | 32.503,54           | 7.467,03          | 1.317,71         | 2.635,42          | 43.923,70           |
| Fletes  | 34.123,46           | 7.839,17          | 1.383,38         | 2.766,78          | 46.112,79           |
| Limpieza y Conservación                           | 4.092,96            | 940,28            | 165,93           | 331,86            | 5.531,03            |
| Alquileres  | 22.646,29           | 5.202,53          | 918,09           | 1.836,19          | 30.603,10           |
| Papelería y Útiles                                | 57.466,43           | 13.201,75         | 2.329,72         | 4.659,44          | 77.657,34           |
| <b>Transporte</b>                                 | <b>1.742.198,19</b> | <b>400.234,73</b> | <b>70.629,68</b> | <b>141.259,33</b> | <b>2.354.321,93</b> |

 Véase mi Informe del  
25 de septiembre de 2014


**LUIS ALBERTO LORENZO**  
CONTADOR PÚBLICO (U.B.A.)  
Matrícula 10.6741.9 - Córdoba


**Luis A. LORENZO**  
SÍNDICO


**Rubén D. ACOTTO**  
TESORERO


**Jorge O. ABELLA**  
PRESIDENTE


**Nuri M. MUÑOZ**  
SECRETARIA

## COOPERATIVA ELÉCTRICA "JOVITA" LIMITADA

Matrícula INAES N° 4842

## CUADRO IV

(Pág. 3/4)

### GASTOS DE ADMINISTRACIÓN (Indirectos Prorrateados)

Por el ejercicio anual finalizado el 31/07/14, comparativo con el período anterior

| C U E N T A S                                  | S E C C I O N E S   |                   |                  |                   | TOTAL DE CONTROL    |
|--|---------------------|-------------------|------------------|-------------------|---------------------|
|  | ENERGÍA ELÉCTRICA   | AGUA CORRIENTE    | SEPELIOS         | TELEVISIÓN        |                     |
|  | 74%                 | 17%               | 3%               | 6%                |                     |
| <b>Transporte</b>                              | <b>1.742.198,19</b> | <b>400.234,73</b> | <b>70.629,68</b> | <b>141.259,33</b> | <b>2.354.321,93</b> |
| Gastos de Publicidad                           | 12.248,85           | 2.813,93          | 496,58           | 993,14            | 16.552,50           |
| Gastos de Representación                       | 30.006,43           | 6.893,37          | 1.216,48         | 2.432,95          | 40.549,23           |
| Viáticos y Movilidad                           | 9.841,86            | 2.260,97          | 398,99           | 797,99            | 13.299,81           |
| Gastos Programación y Atenc. Computadoras      | 51.069,17           | 11.732,11         | 2.070,37         | 4.140,74          | 69.012,39           |
| Seguro Inc. y Robo M. y Ut. Oficina            | 1.789,88            | 411,19            | 72,56            | 145,13            | 2.418,76            |
| Higiene y Seguridad                            | 2.044,72            | 469,73            | 82,89            | 165,79            | 2.763,13            |
| Tramitaciones                                  | 10.685,45           | 2.454,77          | 433,19           | 866,39            | 14.439,80           |
| Comisiones por Cobranza Bancaria de Liq. Mens. | 26.174,20           | 6.012,99          | 1.061,12         | 2.122,23          | 35.370,54           |
| Impuesto Ley de Competitividad                 | 131.743,46          | 30.265,39         | 5.340,95         | 10.681,90         | 178.031,70          |
| Gastos Consumo Gas                             | 667,12              | 153,26            | 27,05            | 54,08             | 901,51              |
| Seguros Valores en Custodia                    | 3.012,04            | 691,95            | 122,11           | 244,22            | 4.070,32            |
| Comisiones Pago Fácil                          | 40.866,34           | 9.388,21          | 1.656,74         | 3.313,50          | 55.224,79           |
| Impuestos, Tasas y Contribuciones              | 651,68              | 149,71            | 26,42            | 52,84             | 880,65              |
| Comisiones y Gastos                            | 76,40               | 17,55             | 3,10             | 6,19              | 103,24              |
| <b>Transporte</b>                              | <b>2.063.075,79</b> | <b>473.949,86</b> | <b>83.638,23</b> | <b>167.276,42</b> | <b>2.787.940,30</b> |

Véase mi Informe del  
25 de septiembre de 2014



**LUIS ALBERTO LORENZO**  
CONTADOR PÚBLICO (U.B.A.)  
Matrícula: 19.6741.9 - Córdoba



**Luis A. LORENZO**  
SÍNDICO



**Rubén D. ACOTTO**  
TESORERO



**Jorge O. ABELLA**  
PRESIDENTE



**Nuri M. MUÑOZ**  
SECRETARIA

## COOPERATIVA ELÉCTRICA "JOVITA" LIMITADA

Matrícula INAES N° 4842

## CUADRO IV

(Pág. 4/4)

### GASTOS DE ADMINISTRACIÓN (Indirectos Prorrateados)

Por el ejercicio anual finalizado el 31/07/14, comparativo con el período anterior

| C U E N T A S  | S E C C I O N E S   |                   |                  |                   | TOTAL DE CONTROL    |
|--|---------------------|-------------------|------------------|-------------------|---------------------|
|  | ENERGÍA ELÉCTRICA   | AGUA CORRIENTE    | SEPELIOS         | TELEVISIÓN        |                     |
|  | 74%                 | 17%               | 3%               | 6%                |                     |
| <b>Transporte</b>  | <b>2.063.075,79</b> | <b>473.949,86</b> | <b>83.638,23</b> | <b>167.276,42</b> | <b>2.787.940,30</b> |
| Seguros Personal Obras                                     | 258,19              | 59,31             | 10,47            | 20,94             | 16.552,50           |
| Cuota Sindical UOCRA                                       | 8,79                | 2,02              | 0,36             | 0,71              | 348,91              |
| Reinscripción IERIC  | 1.488,79            | 342,02            | 60,36            | 120,71            | 11,88               |
| Sueldos Personal C. Distr. -Parte Prorrateable-            | 105.891,09          | 24.326,33         | 4.292,88         | 8.585,77          | 2.011,88            |
| S.A.C. Personal C. Distr. -Parte Prorrateable-             | 9.601,71            | 2.205,80          | 389,26           | 778,52            | 143.096,07          |
| Asignación No Remun. Pers. C. D. -Parte Prorrateable-      | 14.503,70           | 3.331,93          | 587,99           | 1.175,97          | 12.975,29           |
| Contrib. s/Haberes Pers. C. D. -Parte Prorrateable-        | 30.938,51           | 7.107,50          | 1.254,26         | 2.508,53          | 19.599,59           |
| Seguros Personal C. Distr. -Parte Prorrateable-            | 8.564,61            | 1.967,55          | 347,21           | 694,43            | 41.808,80           |
| Otros Gastos Personal C. Distr. -Parte Prorrateable-       | 923,78              | 212,22            | 37,45            | 74,90             | 11.573,80           |
| Recup. Contrib. Patron. Pers. C.D. - D. 814/01 -P.Prorrat. | -3.717,21           | -853,95           | -150,70          | -301,40           | 1.248,35            |
| Amortizaciones   | 13.736,13           | 3.155,60          | 556,87           | 1.113,74          | -5.023,26           |
| Inst., Máq., Muebles y Utiles de Oficina                   | 18.562,34           |                   |                  |                   | 18.562,34           |
| <b>Totales del Ejercicio:</b>                              | <b>2.245.273,88</b> | <b>515.806,19</b> | <b>91.024,64</b> | <b>182.049,24</b> | <b>3.034.153,95</b> |
| <b>Totales del Ejercicio Anterior:</b>                     | <b>1.915.788,11</b> | <b>440.113,48</b> | <b>77.667,11</b> | <b>155.334,13</b> | <b>2.588.902,83</b> |

Véase mi Informe del  
25 de septiembre de 2014



**LUIS ALBERTO LORENZO**  
CONTADOR PÚBLICO (U.B.A.)  
Matrícula 10.6741.9 - Córdoba



**Luis A. LORENZO**  
SÍNDICO



**Rubén D. ACOTTO**  
TESORERO



**Jorge O. ABELLA**  
PRESIDENTE



**Nuri M. MUÑOZ**  
SECRETARIA

**COOPERATIVA ELÉCTRICA "JOVITA" LIMITADA**

Matricula INAES N° 4842

**CUADRO V**
**RESULTADOS FINANCIEROS Y POR TENECIA**

Por el ejercicio anual finalizado el 31/07/14, comparativo con el período anterior

| CONCEPTOS                              | SECCIONES         |                  |                  |             | RESULTADOS GENERALES | TOTALES           |
|--|-------------------|------------------|------------------|-------------|----------------------|-------------------|
|  | ENERGÍA ELÉCTRICA | AGUA CORRIENTE   | SEPELIOS         | TELEVISIÓN  |                      |                   |
| <b>POSITIVOS:</b>                      |                   |                  |                  |             |                      |                   |
| .Intereses de Usuarios en Mora         | 171.304,46        | 18.028,68        | 11.054,30        |             |                      | 200.387,44        |
| .Intereses Depósitos a Plazo Fijo      |                   |                  |                  |             | 54.993,14            | 54.993,14         |
| .Resultado por Tenencia Acciones       |                   |                  |                  |             | 1.431,26             | 1.431,26          |
| .Intereses por Planes de Financiación  |                   |                  |                  |             | 34.712,00            | 34.712,00         |
| .Descuentos Obtenidos                  |                   |                  |                  |             | 279,91               | 279,91            |
| .Recupero por Prescripción             |                   |                  |                  |             | 11.146,00            | 11.146,00         |
| .Ajuste Centavos                       |                   |                  |                  |             | 0,27                 | 0,27              |
| <b>Total Resultados Positivos:</b>     | <b>171.304,46</b> | <b>18.028,68</b> | <b>11.054,30</b> | <b>0,00</b> | <b>102.562,58</b>    | <b>302.950,02</b> |
| <b>NEGATIVOS:</b>                      |                   |                  |                  |             |                      |                   |
| .Intereses Impositivos y Previsionales |                   |                  |                  |             | -566,93              | -566,93           |
| .Intereses Cedidos a Proveedores       |                   |                  |                  |             | -14,71               | -14,71            |
| .Intereses y Gtos. Préstamo IFICOSEP   |                   |                  |                  |             | -2.936,12            | -2.936,12         |
| .Otros Intereses Cedidos               |                   |                  |                  |             | -16.647,99           | -16.647,99        |
| .Ajuste Centavos                       |                   |                  |                  |             | 0,00                 | 0,00              |
| <b>Total Resultados Negativos:</b>     | <b>0,00</b>       | <b>0,00</b>      | <b>0,00</b>      | <b>0,00</b> | <b>-20.165,75</b>    | <b>-20.165,75</b> |
| <b>Netos del Ejercicio:</b>            | <b>171.304,46</b> | <b>18.028,68</b> | <b>11.054,30</b> | <b>0,00</b> | <b>82.396,83</b>     | <b>282.784,27</b> |
| <b>Netos del Ejercicio Anterior:</b>   | <b>134.713,79</b> | <b>12.962,67</b> | <b>9.036,10</b>  | <b>0,00</b> | <b>16.311,91</b>     | <b>173.024,47</b> |

 Véase mi Informe del  
25 de septiembre de 2014


**LUIS ALBERTO LORENZO**  
CONTADOR PUBLICO (U.B.A.)  
Matricula 10.6741.9 - Córdoba


**Luis A. LORENZO**  
SÍNDICO


**Rubén D. ACOTTO**  
TESORERO


**Jorge O. ABELLA**  
PRESIDENTE


**Nuri M. MUÑOZ**  
SECRETARIA

**COOPERATIVA ELÉCTRICA "JOVITA" LIMITADA**

Matrícula INAES N° 4842

(Pág. 1/2)

**CUADRO GENERAL DE RESULTADOS**  
 Por el ejercicio anual finalizado el 31 de julio de 2014

**RESULTADOS POR LA GESTIÓN COOPERATIVA:**

|                             |  |             |              |            |
|-----------------------------|--|-------------|--------------|------------|
| • Sección Energía Eléctrica |  | (Excedente) | 1.225.010,52 |            |
| • Sección Agua Corriente    |  | (Pérdida)   | -487.464,29  |            |
| • Sección Sepelios          |  | (Pérdida)   | -49.979,81   |            |
| • Sección Televisión        |  | (Pérdida)   | -165.738,20  | 521.828,22 |

**Clasificación del resultado por la gestión cooperativa**

|                    |             |            |  |  |
|--------------------|-------------|------------|--|--|
| • Con Asociados    | (Excedente) | 448.906,97 |  |  |
| • Con No Asociados | (Excedente) | 72.921,25  |  |  |

**RESULTADOS AJENOS A LA GESTIÓN COOPERATIVA:**
**Resultados Financieros No Seccionales (Cuadro V)**
**Resultados Positivos:**
**• Por Administrac. Obra de Gas:**

|  |             |            |  |  |
|--|-------------|------------|--|--|
| Contribución Munic. por Mejoras          | 396.713,48  |            |  |  |
| Atención Técnica y Comercial             | 127.771,00  |            |  |  |
| Sueldos y Cargas Sociales                | -163.544,06 |            |  |  |
| Amortiz. Red y Planta Gas y Autom. Afec. | -117.470,21 |            |  |  |
| Gastos Diversos                          | -78.074,93  | 165.395,28 |  |  |

**• Por Unidad Postal N° 519:**

|                                    |          |          |  |  |
|------------------------------------|----------|----------|--|--|
| Comis. Cobradas a Correo Argentino | 2.056,60 |          |  |  |
| Imp. s/los Ingresos Brutos         | -417,68  | 1.638,92 |  |  |

**• Por Aula Virtual Universidad Siglo 21:**

|                               |            |           |  |  |
|-------------------------------|------------|-----------|--|--|
| Reintegros Obtenidos          | 114.609,10 |           |  |  |
| Gtos Mantenim. Aula Virtual   | -47.452,59 |           |  |  |
| Participación Municipio (50%) | -33.578,26 | 33.578,25 |  |  |

**• Por Explotación Estación de Serv. de GNC:**

|                                      |              |            |  |  |
|--------------------------------------|--------------|------------|--|--|
| Ventas Netas                         | 1.459.387,35 |            |  |  |
| Compras                              | -805.664,56  |            |  |  |
| Sueldos y Cargas Sociales            | -165.067,31  |            |  |  |
| Gastos Diversos                      | -138.447,60  |            |  |  |
| Amortiz. Est. Serv. GNC y Accesorios | -21.142,96   | 329.064,92 |  |  |

**• Por Internet por Cta. y Orden de Colsecor:**

|          |              |  |  |  |
|----------|--------------|--|--|--|
| Ingresos | 1.289.970,25 |  |  |  |
|----------|--------------|--|--|--|

|                    |                     |                   |                  |                   |
|--------------------|---------------------|-------------------|------------------|-------------------|
| <b>Transporte:</b> | <b>1.289.970,25</b> | <b>529.677,37</b> | <b>82.396,83</b> | <b>521.828,22</b> |
|--------------------|---------------------|-------------------|------------------|-------------------|

 Véase mi Informe del  
 25 de septiembre de 2014



**LUIS ALBERTO LORENZO**  
 CONTADOR PUBLICO (U.B.A.)  
 Matrícula 19.6741.9 - Córdoba



**Luis A. LORENZO**  
 SÍNDICO



**Rubén D. ACOTTO**  
 TESORERO



**Jorge O. ABELLA**  
 PRESIDENTE



**Nuri M. MUÑOZ**  
 SECRETARIA

**COOPERATIVA ELÉCTRICA "JOVITA" LIMITADA**

Matrícula INAES N° 4842

(Pág. 2/2)

## CUADRO GENERAL DE RESULTADOS

Por el ejercicio anual finalizado el 31 de julio de 2014

|  | <b>Transporte:</b> | <b>1.289.970,25</b>   | <b>529.677,37</b>  | <b>82.396,83</b> | <b>521.828,22</b>   |
|--|--------------------|---|--|------------------|---------------------|
| <ul style="list-style-type: none"> <li>• <b>Gtos. Transporte Servicio</b></li> <li>• <b>Gtos. Atención Servicio</b></li> <li>• <b>Sueldos y Cargas Sociales</b></li> <li>• <b>Amortizaciones</b></li> <li>• <b>Gastos Diversos</b></li> </ul>  |                    | <ul style="list-style-type: none"> <li>-618.599,90</li> <li>-103.924,77</li> <li>-178.222,00</li> <li>-201.046,51</li> <li>-169.356,21</li> </ul> |  |                  |                     |
| <ul style="list-style-type: none"> <li>Por Venta de Bienes de Uso</li> <li>Por Recupero de Incobrables</li> <li>Por Recupero de Valores Incobrables</li> <li>Por Indemnizaciones Percibidas</li> <li>Por Ventas de Rezagos</li> </ul>  |                    |   | <ul style="list-style-type: none"> <li>18.820,86</li> <li>13.108,93</li> <li>978,30</li> <li>5.800,00</li> <li>20.565,03</li> <li>18.194,96</li> </ul> | 607.145,45       |                     |
| <b>Resultados Negativos:</b>   |                    |   |  |                  |                     |
| <ul style="list-style-type: none"> <li>• <b>Por Servicio de Telefonía:</b></li> <li>Comis. Telecom por Atenc. Telef. Semipúb.</li> <li>Comis. s/Vtas.Tarjetas Chips</li> <li>Sueldos y Cargas Sociales</li> <li>Amortizac. Telecentro y Accesorios</li> <li>Gastos Diversos</li> </ul> |                    | <ul style="list-style-type: none"> <li>16.492,39</li> <li>8.807,57</li> <li>-36.217,97</li> <li>-1.204,23</li> <li>-23.904,98</li> </ul>          | -36.027,22   |                  |                     |
| <ul style="list-style-type: none"> <li>• <b>Por Derecho de Uso Resid. Universitarias:</b></li> <li>Colaboraciones Recibidas</li> <li>Mantenim. Resid. Estudiantiles</li> </ul>   |                    | <ul style="list-style-type: none"> <li>10.950,00</li> <li>-11.000,00</li> </ul>   | -50,00   |                  |                     |
| <ul style="list-style-type: none"> <li>• <b>Amortizac. Elementos Ortopedia</b></li> <li>Contribución p/Fdo. Educ. y Prom. Coop.</li> <li>Donaciones a Entidades de Bien Público</li> </ul>   |                    |   | <ul style="list-style-type: none"> <li>-984,81</li> <li>-125.186,24</li> <li>-39.088,39</li> </ul>   | -201.336,66      | 488.205,62          |
| <b>Excedente Final del Ejercicio:</b>  |                    |   |  |                  | <b>1.010.033,84</b> |

Véase mi Informe del  
25 de septiembre de 2014



**LUIS ALBERTO LORENZO**  
CONTADOR PÚBLICO (U.B.A.)  
Matrícula 10.6741.9 - Córdoba



**Luis A. LORENZO**  
SÍNDICO



**Rubén D. ACOTTO**  
TESORERO



**Jorge O. ABELLA**  
PRESIDENTE



**Nuri M. MUÑOZ**  
SECRETARIA

## COOPERATIVA ELÉCTRICA "JOVITA" LIMITADA

Matrícula INAES N° 4842

### PROYECTO DE ASIGNACIÓN DEL EXCEDENTE

Por el ejercicio anual finalizado el 31/07/14

#### DETERMINACIÓN DE LOS EXCEDENTES REPARTIBLES

|  |           |            |
|--|-----------|------------|
| Excedente por la gestión cooperativa con asociados           |           | 448.906,97 |
| (-) Pérdida neta por la gestión cooperativa con no asociados | (No hubo) | 0,00       |
| (-) Pérdida neta ajena a la gestión cooperativa              | (No hubo) | 0,00       |
| (-) Absorción pérdida de ejercicios anteriores               | (No hubo) | 0,00       |

**No existen Excedentes Repartibles: 448.906,97**

#### AUMENTO DE LA RESERVA ESPECIAL ART. 42, LEY 20.337

|   |           |            |
|---|-----------|------------|
| Excedente por la gestión cooperativa con no asociados |           | 72.921,25  |
| Excedente ajeno a la gestión cooperativa              |           | 488.205,62 |
| (-) Pérdida por la gestión cooperativa con asociados  | (No hubo) | 0,00       |

**Total: 561.126,87**

#### PROYECTO DE ASIGNACIÓN DEL EXCEDENTE

|   |           |                                  |
|---|-----------|----------------------------------|
| Excedente final del ejercicio                 |           | 1.010.033,84                     |
| • Excedentes repartibles:                     | (No hubo) |                                  |
| • A reserva y fondos de ley:                  |           |                                  |
| • 5% p/Reserva Legal                          |           | 22.445,35                        |
| • 5% p/Fondo de Acción Asistencial y Laboral  |           | 22.445,35                        |
| • 5% p/Fondo de Educ. y Capacit. Cooperativas |           | 22.445,35                        |
|   |           | <u>67.336,05</u>                 |
| • Para Retornos a Asociados                   |           | 381.570,92                       |
| • A Reserva Especial Art. 42                  |           | 561.126,87                       |
| <b>Sumas iguales:</b>                         |           | <b>1.010.033,84 1.010.033,84</b> |

Véase mi Informe del  
25 de septiembre de 2014



LUIS ALBERTO LORENZO  
CONTADOR PUBLICO (U.B.A.)  
Matricula 10.6741.9 - Córdoba



Luis A. LORENZO  
SÍNDICO



Rubén D. ACOTTO  
TESORERO



Jorge O. ABELLA  
PRESIDENTE



Nuri M. MUÑOZ  
SECRETARIA

## COOPERATIVA ELÉCTRICA "JOVITA" LIMITADA

Matrícula INAES N° 4842

### PLANILLA DE DATOS ESTADÍSTICOS

**DENOMINACIÓN:** Cooperativa Eléctrica "Jovita" Llimitada

**ACTIVIDAD PRINCIPAL:** Distribución de Energía Eléctrica

**MATRÍCULA INAES:** N° 4842

**REGISTRO PERMANENTE DE COOPERATIVAS:** Inscripta Bajo N° 440

**DOMICILIO:** Roque Saenz Peña N° 269 - JOVITA - Provincia de Córdoba

**EJERCICIO ANUAL CERRADO EL:** 31 de julio de 2014

**NÚMERO DE ASOCIADOS:** 4.190

**CAPITAL COOPERATIVO SUSCRITO:** 9.279.059,85

**CAPITAL COOPERATIVO INTEGRADO:** 9.243.642,92

**AJUSTE CONTABLE DE LOS APORTES DE LOS ASOCIADOS:**

• Ajuste del Capital 12.946.961,38

**RESERVAS:**

• Reserva Legal 18.722,99

• Reserva Especial Art. 42 1.122.638,33

**RESULTADOS NO ASIGNADOS:**

• De Ejercicios Anteriores 0,00

• Excedente del Ejercicio 1.010.033,84

**VENTAS Y SERVICIOS:**

• Suministro de Energía Eléctrica y Serv. Complem. 10.771.654,46

• Servicio de Agua Corriente 1.090.868,46

• Servicio de Sepelios 658.313,26

• Servicio de Televisión 1.317.323,57

**Total de Ventas y Servicios** **13.838.159,75**

**COOPERATIVA DE GRADO SUPERIOR**

**A LA QUE SE ENCUENTRA ASOCIADA:** Federación de Cooperativas Eléctricas y de Obras y Servicios Públicos de la Provincia de Córdoba (Fecescor)

Véase mi Informe del  
25 de septiembre de 2014



LUIS ALBERTO LORENZO  
CONTADOR PÚBLICO (U.B.A.)  
Matrícula 10.6741.9 - Córdoba



Luis A. LORENZO  
SÍNDICO



Rubén D. ACOTTO  
TESORERO



Jorge O. ABELLA  
PRESIDENTE



Nuri M. MUÑOZ  
SECRETARIA



MEMORIA BALANCE 2013/2014 MEMORIA BALANCE 2013/2014  
MEMORIA BALANCE 2013/2014 MEMORIA BALANCE 2013/2014  
MEMORIA BALANCE 2013/2014 MEMORIA BALANCE 2013/2014

## Notas a los Estados Contables

MEMORIA BALANCE 2013/2014 MEMORIA BALANCE 2013/2014  
MEMORIA BALANCE 2013/2014 MEMORIA BALANCE 2013/2014  
MEMORIA BALANCE 2013/2014 MEMORIA BALANCE 2013/2014





## 1. Bases de preparación de los estados contables y principales criterios de valuación y exposición

### 1.1 Normas Contables aplicadas

Para la confección de los estados contables se han considerado las disposiciones de la Resolución Técnica N° 24, norma contable de la FACPCE dirigida específicamente a los entes cooperativos, aprobada por la Resolución N° 247/09 del INAES.

La cooperativa cuenta con cuatro secciones, a saber: "Energía Eléctrica", "Agua Corriente", "Sepelios" y "Televisión". De acuerdo con la citada R.T. 24 se determinan por separado los resultados de cada sección.

Los estados contables básicos y los cuadros seccionales de resultados incluyen las cifras del período anterior, con fines comparativos.

Para la clasificación de los resultados -en generados con asociados y en producidos con no asociados- por la gestión cooperativa de cada sección, se tuvo en cuenta el correspondiente destino de las ventas y/o servicios brindados, calculándose entonces las respectivas proporciones de "ventas a socios" y de "ventas a no socios", para luego aplicarlas al excedente o pérdida final.

Se ha preferido no determinar el "Resultado por valuación de bienes de cambio a valor neto de realización", por carecer éste de significación.

Todos los gastos clasificados como de comercialización tienen la característica de ser "Directos" de cada sección, mientras que los de administración se tratan, en todos los casos, como "Indirectos" y, por lo tanto, se han prorrateado para su imputación seccional.

## 1.2 Consideración de los efectos de la inflación

Los estados contables no se expresan en moneda homogénea, pues sólo reflejan la variación del Índice de Precios Internos al por Mayor (IPIM) acaecida hasta el 28/02/03, cumpliéndose así con la Resolución 1424/03 del INAES. Sin embargo, se destaca que la suspensión de la reexpresión en la fecha indicada, no produce diferencias significativas respecto de la exigencia de la FACPCE de extender el ajuste monetario hasta el 30/09/03, pues en ese lapso –entre la fechas señaladas- de siete meses del año 2003, el referido IPIM sólo varió, y negativamente, un 1,8%.

Desde el punto de vista de las normas contables profesionales vale aclarar que, de acuerdo con la Resolución Técnica N° 39 y la Resolución MD N° 735, ambas de la FACPCE, aprobadas mediante Resolución N° 33/14 del Consejo Profesional de Ciencias Económicas de la Provincia de Córdoba, entendemos que no se verifican las condiciones estipuladas en la Sección 3.1 de la RT 17 de la FACPCE para determinar un contexto de inflación tal que lleve a calificar a la economía de altamente inflacionaria y que conlleve entonces a reanudar el proceso de reexpresión, pues a la fecha de cierre de los presentes estados contables, la tasa acumulada de inflación en tres años, considerando el Índice de Precios Internos al por Mayor elaborado por el Instituto Nacional de Estadísticas y Censos (INDEC), es inferior al 100%.

## 1.3 Criterios de valuación y/o exposición

Los principales criterios aplicados fueron:

- **Créditos:** Todas las partidas consignadas bajo este rubro permanecen por su valor registrado, sin tener en cuenta los posibles cargos financieros por la morosidad en la percepción.
- **Bienes de Cambio:** Los materiales y demás bienes en existencia fueron valuados de acuerdo con el costo de adquisición o, de corresponder, el costo de reposición. En ningún caso superan el valor neto de realización.
- **Otros Activos (Corrientes):** El respectivo costo de adquisición se consideró para valuar los ataúdes, los sellos postales y las tarjetas telefónicas.

# Notas a los Estados Contables

- **Bienes de Uso:** Se valúan al costo incurrido, reexpresado con la limitación expuesta en el punto 1.2, disminuido por la correspondiente amortización acumulada. Las depreciaciones se calculan utilizando el método lineal, aplicando tasas anuales fijas y suficientes para extinguir los valores residuales al final de la vida útil estimada. El valor de los Bienes de Uso, considerados en su conjunto, no supera el de utilización económica.
- **Aportes Irrevocables en la Cooperativa "Trans Gas":** En este ejercicio se incrementó la previsión, regularizadora de activos, que contempla una probable disminución del valor de estos aportes, debido a la existencia de pérdidas acumuladas en el patrimonio neto expuesto en el balance de esa cooperativa. El cargo a pérdidas se efectúa disminuyendo la cuenta "Contribución municipal por mejora", que se presenta en el Cuadro General de Resultados bajo el rubro "Administración Obra de Gas".

## 2. Caja y Bancos

|                             | 31/07/2014          | 31/07/2013          |
|-----------------------------|---------------------|---------------------|
| Efectivo y Valores          | 193.502,10          | 102.773,08          |
| Bancos - Cuentas Corrientes | 850.594,46          | 1.137.645,17        |
| <b>TOTAL</b>                | <b>1.044.096,56</b> | <b>1.240.418,25</b> |

## 3. Inversiones Temporarias

Se limitan a un depósito a plazo fijo en el Banco de la Provincia de Córdoba, Sucursal Jovita, de \$1.400.000,00. En el cierre del ejercicio anterior no hubo este tipo de inversión.

## 4. Créditos por Ventas y Servicios

|                                 |                     |                     |
|---------------------------------|---------------------|---------------------|
| Deudores por Servicios          | 2.877.272,62        | 2.462.065,32        |
| Documentos a Cobrar             | 21.380,15           | 25.161,99           |
| Deudores Planes de Financiación | 0,00                | 316,66              |
| <b>TOTAL</b>                    | <b>2.898.652,77</b> | <b>2.487.543,97</b> |

# Notas a los Estados Contables

## 5. Otros Créditos

|   | 31/07/2014        | 31/07/2013        |
|---|-------------------|-------------------|
| Cuotas Sociales Pendientes de Integración       | 35.416,93         | 33.148,80         |
| AFIP – Contribución Ley 23.427                  | 30.744,97         | 36.944,20         |
| AFIP – Imp s/Créditos Banc. (A cta. Fdo. Educ.) | 25.671,28         | 21.492,23         |
| AFIP – Imp. al Valor Agregado                   | 240,00            | 37.521,77         |
| Fondo Plan de Ahorro Cooperativo                | 0,00              | 92.908,74         |
| Cooperativa “Trans Gas” – Cta. Cte.             | 546.630,76        | 185.887,45        |
| Deudores por Ingresar al Sistema Agua Cte.      | 30.096,93         | 23.857,21         |
| Deudores por Ingresar al Sistema TV             | 31.661,96         | 31.101,22         |
| Deudores por Ingresar al Sistema TV Digital     | 35.168,53         | 26.625,00         |
| Deudores Morosos (Transgas)                     | 44.111,34         | 30.065,27         |
| Deudores Varios                                 | 87.798,90         | 46.088,77         |
| <b>TOTAL</b>                                    | <b>867.541,60</b> | <b>565.640,66</b> |

## 6. Bienes de Cambio

|   |                  |                  |
|---|------------------|------------------|
| Tanques y Accesorios p/Agua Procesada           | 20.922,00        | 18.399,36        |
| Interruptores Diferenciales y Otros Mat. Elect. | 442,80           | 442,80           |
| Detectores de Monóxido de Carbono               | 1.520,00         | 1.520,00         |
| <b>TOTAL</b>                                    | <b>22.884,80</b> | <b>20.362,16</b> |

## 7. Otros Activos

|  |                  |                  |
|--|------------------|------------------|
| Ataúdes                                | 83.104,00        | 35.858,00        |
| Sellos de Correo Argentino             | 4.781,00         | 961,50           |
| Tarjetas Chips                         | 2.427,00         | 7.242,00         |
| Obra Subestación Transformadora (EPEC) | 0,00             | 40.000,00        |
| <b>TOTAL</b>                           | <b>90.312,00</b> | <b>84.061,50</b> |

# Notas a los Estados Contables

## 8. Créditos (No Corrientes)

|   | 31/07/2014       | 31/07/2013       |
|---|------------------|------------------|
| Documentos a Cobrar                     | 1.470,40         | 1.427,95         |
| Depósitos en Garantía por Señales de TV | 76.857,89        | 76.857,89        |
| <b>TOTAL</b>                            | <b>78.328,29</b> | <b>78.285,84</b> |

## 9. Inversiones

|  |                     |                     |
|--|---------------------|---------------------|
| Cuotas Sociales Fecescor   | 1.542,66            | 1.542,66            |
| Cuotas Sociales SanCor Coop. Seguros   | 0,01                | 0,01                |
| Cuotas Sociales Colsecor   | 18.328,40           | 18.328,40           |
| Cuotas Sociales Coop. "Trans Gas"  | 837.200,00          | 837.200,00          |
| Aportes Irrevocables en Coop. "Trans Gas"                                    | 5.365.311,11        | 3.670.793,62        |
| (-) Previsión para Desvalorización Aportes Irrevocables en Coop. "Trans Gas" | -3.358.912,53       | -1.244.716,82       |
| Cuotas Sociales Ificosep Coop.   | 19.625,00           | 17.525,00           |
| Acciones Generadora Córdoba S.A.   | 24.456,00           | 23.024,74           |
| <b>TOTAL</b>   | <b>2.907.550,65</b> | <b>3.323.697,61</b> |

## 10. Otros Activos (No Corrientes)

|   |                     |                     |
|---|---------------------|---------------------|
| Pavimentación Urbana                              | 19.509,08           | 19.509,08           |
| Línea Telefónica                                  | 2.997,94            | 2.997,94            |
| Desagües Cloacales                                | 10.677,35           | 10.677,35           |
| Residencias Estudiantiles UNRC                    | 57.573,80           | 57.573,80           |
| Elementos de Ortopedia                            | 1.597,37            | 2.582,18            |
| Honorarios y Gastos Licencia Radiodifusión        | 19.369,14           | 19.369,14           |
| Honorarios p/Construcción Edificio Administración | 59.699,00           | 59.699,00           |
| Invertido en Proyecto Nuevo Edificio              | 147.469,28          | 147.469,28          |
| Activos Diversos                                  | 18.466,30           | 18.466,30           |
| Pagos p/Licencia en Comunicaciones                | 10.000,00           | 10.000,00           |
| Red Alimentación Doble Terna – Ob. en Ejec.       | 425.726,88          | 335.795,14          |
| Red de Media Tensión Urbana – En Ejecución        | 44.263,78           | 0,00                |
| S.U.M. – En Ejecución                             | 85.767,77           | 0,00                |
| Obra Subestación Transformadora (EPEC)            | 1.059.100,19        | 928.245,67          |
| <b>TOTAL</b>                                      | <b>1.962.217,88</b> | <b>1.612.384,88</b> |

# Notas a los Estados Contables

## 11. Deudas Comerciales

|   | 31/07/2014        | 31/07/2013        |
|---|-------------------|-------------------|
| Provisión p/Compras y Gastos a Facturar | 518.228,36        | 223.505,43        |
| Telecom – Comunic. a Liquidar           | 0,00              | 3.246,48          |
| Proveedores Varios                      | 299.726,31        | 439.972,89        |
| <b>TOTAL</b>                            | <b>817.954,67</b> | <b>666.724,80</b> |

## 12. Préstamos Financieros

|                              |                   |                  |
|------------------------------|-------------------|------------------|
| Fondo de Ahorro Cooperativo  | 4.860,15          | 0,00             |
| Bancor – Préstamo Obtenido   | 200.000,00        | 0,00             |
| Ificosep – Préstamo Obtenido | 0,00              | 38.339,26        |
| <b>TOTAL</b>                 | <b>204.860,15</b> | <b>38.339,26</b> |

## 13. Remuneraciones y Cargas Sociales

|                                    |                   |                   |
|------------------------------------|-------------------|-------------------|
| Sueldos y Jornales a Pagar         | 0,00              | 3.539,99          |
| AFIP - Seg. Social                 | 134.718,35        | 110.770,57        |
| AFIP - Obra Social                 | 29.624,67         | 23.870,21         |
| La Estrella Cia. Seg. de Retiro    | 64.213,93         | 74.258,26         |
| Fondo Acción Asistencial y Laboral | 0,00              | 5.122,95          |
| Deudas Sindicales                  | 22.335,82         | 18.892,57         |
| <b>TOTAL</b>                       | <b>250.892,77</b> | <b>236.454,55</b> |



# Notas a los Estados Contables

## 14. Cargas Fiscales

|   | 31/07/2014        | 31/07/2013        |
|---|-------------------|-------------------|
| AFIP – IVA                                    | 221.098,42        | 200.420,91        |
| AFIP – IVA Percepción RG 212                  | 8.776,63          | 4.540,33          |
| AFIP – Retenc. Imp. a las Ganancias           | 11.985,67         | 7.580,44          |
| AFIP – Imp. Serv. Comunic. Audiovisual        | 0,00              | 2.169,21          |
| Provisión p/Contrib. Fdo. Educ. y Prom. Coop. | 125.186,24        | 91.188,21         |
| DGR – Imp. s/los Ingresos Brutos              | 610,21            | 0,00              |
| DGR – Tasa Vial Provincial                    | 4.209,80          | 0,00              |
| Munic. Jovita – Contrib. Espacio Aéreo        | 17.925,44         | 14.893,90         |
| Comunas de Pincen, N. Bruzone y S. Joaquín    | 17.199,60         | 14.782,05         |
| Munic. Jovita – Contrib. 3% TV                | 3.042,76          | 5.494,60          |
| Secretaría de Energía – Fdo. Ley 23.681       | 11.733,02         | 9.611,40          |
| ERSEP - Tasa D. 2298/00                       | 4.936,07          | 0,00              |
| MOSP – Imp. Infraestructura Eléctrica, 1,5%   | 14.349,62         | 23.790,01         |
| MOSP – Percepción Ley 9.147 Cba. (Incendios)  | 13.059,00         | 25.560,16         |
| <b>TOTAL</b>                                  | <b>454.112,48</b> | <b>400.031,22</b> |

## 15. Otras Deudas

|                                  |                  |                  |
|----------------------------------|------------------|------------------|
| Fondo Educación y Capacit. Coop. | 0,00             | 18.722,95        |
| Documentos a Pagar               | 45.503,20        | 72.676,73        |
| <b>TOTAL</b>                     | <b>45.503,20</b> | <b>91.399,68</b> |

## 16. Préstamos Financieros (No Corrientes)

|              |             |             |
|--------------|-------------|-------------|
| No Existen   | 0,00        | 0,00        |
| <b>TOTAL</b> | <b>0,00</b> | <b>0,00</b> |

## 17. Información sobre el Capital Cooperativo

En cumplimiento del apartado 4.6.5 de la R.T. 24, se informa que, según el art. 19º de nuestro Estatuto Social –inspirado en la Ley 20.337-, para el reembolso de cuotas sociales se destinará el 5% del capital integrado conforme al último balance aprobado, considerándose las solicitudes por riguroso orden de presentación. Los casos que no puedan ser atendidos con dicho porcentaje lo serán en los ejercicios siguientes por orden de antigüedad. Las cuotas sociales pendientes de reembolso devengarán un interés equivalente al 50% de la tasa establecida por el BCRA para los depósitos en caja de ahorro.

Aclaremos también que actualmente no existe ninguna resolución de la Asamblea que disponga restricciones, a la devolución de aportes, diferentes a las previstas en la norma estatutaria arriba aludida.

En el cuadro que sigue se indican, agrupadas por año, la cantidad de solicitudes de reembolsos recibidas y atendidas, con sus correspondientes importes ya acumulados, de los últimos cinco ejercicios. Se informa que en ningún cierre de período anual han quedado pendientes pedidos de reintegros.

| PERÍODO ANUAL  | CANTIDAD DE SOLICITUDES | MONTO TOTAL |
|----------------|-------------------------|-------------|
| Ejercicio 2010 | 8                       | \$ 1.550,70 |
| Ejercicio 2011 | 10                      | \$ 3.955,00 |
| Ejercicio 2012 | 8                       | \$ 2.680,00 |
| Ejercicio 2013 | 5                       | \$ 1.700,00 |
| Ejercicio 2014 | 14                      | \$ 8.040,00 |

Véase mi Informe del  
25 de septiembre de 2014

  
**LUIS ALBERTO LORENZO**  
CONTADOR PUBLICO (U.B.A.)  
Matriculad 10.6741.9 - Córdoba

  
**Luis A. LORENZO**  
SÍNDICO

  
**Rubén D. ACOTTO**  
TESORERO

  
**Jorge O. ABELLA**  
PRESIDENTE

  
**Nuri M. MUÑOZ**  
SECRETARIA

## Información adicional con datos e índices Económicos-Financieros requeridos por el I.N.A.E.S.

Por el ejercicio anual finalizado el 31 de julio de 2014

### 1. Consideraciones Generales

**1.1.** La Cooperativa Eléctrica “Jovita” Limitada, matrícula I.N.A.E.S. N° 4842, con domicilio en la calle Roque S. Peña N° 269, de la localidad de Jovita, es una entidad de primer grado, su principal actividad es la distribución de energía eléctrica, contaba al 31 de julio de 2014 con 4.190 asociados y poseía a la fecha citada un plantel en relación de dependencia integrado por 30 personas.

**1.2.** Las tareas administrativas fueron realizadas por siete personas, con la supervisión directa del Gerente de la Entidad. A partir del mes de noviembre de 2010 se utiliza, en las mismas oficinas de C.E.L.J.O., un sistema integral de facturación y registración contable, denominado “Procoop”, especialmente diseñado para entidades cooperativas. Además, se contratan los servicios de un estudio profesional de nuestra localidad para recibir asesoramiento impositivo y contable. El Plan de Cuentas actualmente contempla la división en cuatro secciones (Electricidad, Agua Corriente, Sepelios y Televisión), destinando además un capítulo a resultados financieros y otro agrupamiento especial para rubros que no tienen un tratamiento individualizado. También debe destacarse que, a partir del año 2004, se efectúa el suministro de gas por redes a la población de Jovita, aunque la facturación de esta prestación está a cargo de la Cooperativa “Trans Gas” (entidad de segundo grado que agrupa, además de C.E.L.J.O., a otras siete cooperativas de la zona) y por ello no existe una sección contable específica para este servicio.

**1.3.** En lo que respecta a la contabilidad, además de los registros específicos legalmente exigidos en esta materia, la Cooperativa cuenta con el Registro de Asociados en donde se anotan los distintos movimientos que se producen a lo largo del ejercicio.

**1.4.** El capital suscrito por los asociados es de \$9.279.059.85, estando integrado en la suma de \$9.243.642,92 a la fecha de cierre del ejercicio analizado.

**1.5.** El período que nos ocupa es el comprendido entre el 01 de agosto de 2013 y el 31 de julio de 2014, lapso coincidente con el 54° Ejercicio Económico de la Cooperativa. Las registraciones contables se encuentran transcriptas hasta la citada fecha de cierre.

1.6. La Entidad, al cierre del ejercicio tratado, no registra aplicaciones pendientes del “Fondo de Acción Asistencial y Laboral o para Estímulo del Personal” ni del “Fondo de Educación y Capacitación Cooperativas”, aprobados por la asamblea que consideró el período anual finalizado el 31/07/2012. Se ha incrementado en el período 2013/14 la “Reserva Especial Art. 42 Ley 20.337” constituida por prestaciones de servicios a no asociados. La Cooperativa no cuenta con apoyo financiero del I.N.A.E.S.

1.7. En los estados contables con sus notas, anexos y cuadros complementarios se brinda información detallada sobre todos los rubros de activo, pasivo y resultados. Por todo ello, no se incluye el anexo a que se refiere el punto 2.10 del Anexo I de la Resolución 155/80 del ex INAC.

## 2. Análisis Económico Financiero

2.1. A continuación, mediante el uso de índices comparados con los del período anual anterior, se brinda información sobre la situación económico-financiera de la Entidad.

|                                  | Ejerc. 2014 | Ejerc. 2013 |
|----------------------------------|-------------|-------------|
| <b>Índice de Solvencia</b>       |             |             |
| (Patrimonio Neto / Pasivo Total) | 13,75       | 15,60       |

Al ser mayor a uno indica una participación del capital propio superior a la de los acreedores en la financiación del activo.

|                                  |      |      |
|----------------------------------|------|------|
| <b>Índice de Endeudamiento</b>   |      |      |
| (Pasivo Total / Patrimonio Neto) | 0,07 | 0,06 |

Consecuente con el muy buen índice de solvencia arriba expuesto es bajo el nivel de endeudamiento.

|                                       |      |      |
|---------------------------------------|------|------|
| <b>Índice de Liquidez Corriente</b>   |      |      |
| (Activo Corriente / Pasivo Corriente) | 3,57 | 3,07 |

Por cada \$1,00 de deuda con vencimiento no mayor a 12 meses (pasivo corriente), se cuenta con \$3,57 en el activo capaz de transformarse en dinero en el mismo lapso (activo corriente). Hay un aumento de \$0,50 en relación con el año anterior.

|   | Ejerc. 2014 | Ejerc. 2013 |
|---|-------------|-------------|
| <b>Índice de Liquidez Inmediata</b>                                     |             |             |
| ((Activo Corriente – Bs. de Cambio – Otros Activos) / Pasivo Corriente) |             |             |
|   | 3,50        | 3,00        |

Este indicador es más exigente que el anterior, pues el numerador se restringe al activo disponible o capaz de transformarse en efectivo con mucha facilidad y se excluyen entonces los “Bienes de Cambio” y los ítems de “Otros Activos”, que no siempre suelen gozar de una rápida capacidad de conversión. Por cada \$1,00 de deuda con vencimiento no mayor a 12 meses (pasivo corriente), se cuenta en el activo líquido, o potencialmente líquido, con \$3,50. Hay un incremento de \$0,50 respecto del año anterior.

|                                      | Ejerc. 2014 | Ejerc. 2013 |
|--------------------------------------|-------------|-------------|
| <b>Índice de Inmovilización</b>      |             |             |
| (Activo No Corriente / Activo Total) | 0,76        | 0,82        |

Se produjo una disminución en este índice que refleja la proporción de los componentes fijos (Créditos de largo plazo, Inversiones, Bienes de Uso y Otros Activos no corrientes) en el activo total, pasando del 82% al 76%.

**2.2.** Las precisiones cualitativas y numéricas sobre las causas de las variaciones experimentadas en las disponibilidades, durante el ejercicio, han sido expuestas en el “Estado de Flujo de Efectivo” que forma parte de los estados básicos, al cual ahora nos remitimos.

### **3. Situación frente a la contribución para el fondo para educación y promoción cooperativa (Ley 23.427)**

**3.1** Cumpliendo con la Resolución 583/89 del INAC, hoy Instituto Nacional de Asociativismo y Economía Social (I.N.A.E.S.), informamos que la Entidad se encuentra alcanzada por la Contribución destinada al Fondo aludido en el título.

**3.2.** La Cooperativa está inscripta en la AFIP, bajo C.U.I.T. N° 30-54576667-8.

**3.3.** El 14/12/2013 se presentó la declaración jurada por el año 2013, determinándose un tributo de \$91.188,21.

**3.4.** Durante el ejercicio que tratamos se abonaron 7 anticipos, imputables al período fiscal 2014, de \$8.206,94 cada uno.

**3.5.** Al cierre del ejercicio se efectuó la correspondiente provisión, de \$125.186,24, para el pago de la contribución de marras por el período fiscal 2014.

Véase mi Informe del  
25 de septiembre de 2014



**LUIS ALBERTO LORENZO**  
CONTADOR PUBLICO (U.B.A.)  
Matricula 10.6741.9 - Córdoba



**Luis A. LORENZO**  
SÍNDICO



**Rubén D. ACOTTO**  
TESORERO



**Jorge O. ABELLA**  
PRESIDENTE




**Nuri M. MUÑOZ**  
SECRETARIA

MEMORIA BALANCE 2013/2014 MEMORIA BALANCE 2013/2014  
MEMORIA BALANCE 2013/2014 MEMORIA BALANCE 2013/2014  
MEMORIA BALANCE 2013/2014 MEMORIA BALANCE 2013/2014

Informe del Síndico

MEMORIA BALANCE 2013/2014 MEMORIA BALANCE 2013/2014  
MEMORIA BALANCE 2013/2014 MEMORIA BALANCE 2013/2014  
MEMORIA BALANCE 2013/2014 MEMORIA BALANCE 2013/2014







## Señores Asociados

Cumpliendo con las disposiciones legales y estatutarias elevo a la Honorable Asamblea el presente informe anual, dando así mi opinión sobre la documentación expuesta por el Consejo de Administración, referida a la actuación de ese Cuerpo en el quincuagésimo cuarto (54º) ejercicio económico, finalizado el 31 de julio de 2014.

En resumen, mi labor de fiscalización consistió en la revisión integral de los registros contables y en un muestreo de los comprobantes en que se basan sus anotaciones. Además centré mi atención en las operaciones de Inventario y Balance General, como así también en el criterio aplicado al confeccionar los Estados Contables Básicos, Cuadros de Resultados General y Seccionales, Anexos y Notas, verificando que hubo un fiel respeto de las normas legales y técnicas vigentes. He comprobado que se consideraron, en la preparación de los estados contables que trato, las disposiciones de la Resolución Técnica N° 24 de la FACPCE, norma profesional dirigida específicamente a los entes cooperativos, consensuada con el INAES y de cumplimiento obligatorio a partir del 01 de enero de 2009. En cuanto a la "Memoria" confeccionada por el Órgano de Administración, interpreto que se trata de una reseña fiel y objetiva de las distintas actividades realizadas por la Cooperativa en el ejercicio sobre el que opino.

A modo de corolario de mi tarea de fiscalización, referida precedentemente, les sugiero la aprobación de lo actuado por quienes tuvieron a su cargo la administración de la Cooperativa en el ejercicio anual cuyo fin operó el 31 de julio de 2014.

Por último agradezco a los Señores Asociados la confianza que me otorgaran y hago grata la ocasión para saludarles con el debido respeto.

Jovita, 25 de septiembre de 2014.



MEMORIA BALANCE 2013/2014 MEMORIA BALANCE 2013/2014  
MEMORIA BALANCE 2013/2014 MEMORIA BALANCE 2013/2014  
MEMORIA BALANCE 2013/2014 MEMORIA BALANCE 2013/2014

## Informe del Auditor

MEMORIA BALANCE 2013/2014 MEMORIA BALANCE 2013/2014  
MEMORIA BALANCE 2013/2014 MEMORIA BALANCE 2013/2014  
MEMORIA BALANCE 2013/2014 MEMORIA BALANCE 2013/2014





MEMORIA BALANCE 2013/2014 MEMORIA BALANCE 2013/2014 MEMORIA BALANCE 2013/2014 MEMORIA BALANCE 2013/2014 MEMORIA BALANCE 2013/2014

## Firmas Litografiadas

MEMORIA BALANCE 2013/2014 MEMORIA BALANCE 2013/2014 MEMORIA BALANCE 2013/2014 MEMORIA BALANCE 2013/2014 MEMORIA BALANCE 2013/2014





# Ratificación de Firmas Litografiadas

Por la presente ratificamos nuestras firmas litografiadas en las fojas precedentes de esta publicación:

.....

**Luis A. LORENZO**  
CONTADOR PÚBLICO (U.B.A.)  
Matrícula 10.6741.9 - Córdoba

.....

**Rubén D. ACOTTO**  
TESORERO

.....

**Jorge O. ABELLA**  
PRESIDENTE

.....

**Luis A. LORENZO**  
SINDICO

.....

**Nuri M. MUÑOZ**  
SECRETARIA

