

Memoria y Balance General 2014/2015

Cooperativa Eléctrica "Jovita" Limitada (CELJO).

55° Ejercicio Económico al 31 de Julio de 2015.

CELJO



INDICE

MEMORIA

• Nuestra Cooperativa.....	05
• Consejo de Administración.....	07
• Dotación de Personal.....	08
• Convocatoria.....	09
• Palabras del Consejo.....	10
• Hechos Destacables.....	11
• Servicios:	
- Servicio Eléctrico.....	17
- Servicio de Agua Corriente.....	30
- Servicio de Sepelio.....	31
- Servicio de TV – TV Digital.....	32
- Servicio de Gas Natural.....	33
- Servicio de Internet.....	34
- Centro de Aprendizaje Universitario (CAU) Siglo XXI.....	35
- Residencias Estudiantiles Universitarias.....	36
- Convenio de Elementos Ortopédicos.....	36
• Palabras Finales.....	37

ESTADOS CONTABLES

• Informe del Síndico.....	75
• Informe del Auditor.....	79
• Ratificación de Firmas Litografiadas.....	88

Denominación de la Entidad

Cooperativa Eléctrica "Jovita" Limitada (CELJO)

Domicilio Legal

Roque S. Peña 269 - Jovita - Córdoba

Sede Administrativa

Roque S. Peña 269 - Jovita - Córdoba

Ejercicio Económico N° 55

Iniciado el 1° de Agosto de 2014

Cerrado el 31 de Julio de 2015


Presentado en forma comparativa con el Ejercicio anterior



Inscripta en:

- INSTITUTO NACIONAL DE ASOCIATIVISMO Y ECONOMIA SOCIAL (INAES) Mat. Nacional N° 4842
- MINISTERIO DE DESARROLLO SOCIAL SECRETARÍA DE POLÍTICAS SOCIALES COOPERATIVAS Y MUTUALES Mat. Provincial N° 440

INFORMACIÓN
LEGAL



Modificaciones a los Estatutos

- 1) Acta N° 14907 del 24/06/1980 del Instituto Nacional de Acción Cooperativa (hoy INAES): reforma integral estatutaria.
- 2) Acta N° 17074 del 10/04/1984 de la Secretaría de Acción Cooperativa (hoy INAES).
- 3) Acta N° 24631 del 09/01/2006 del Instituto Nacional de Asociativismo y Economía Social.
- 4) Acta N° 25079 del 06/01/2009 del Instituto Nacional de Asociativismo y Economía Social.

Fecha de
Vencimiento del
Estatuto: ILIMITADO



Personería Jurídica:

Decreto Provincial N° 10195 Serie A,
de fecha 25 de Abril de 1960.



NUESTRA COOPERATIVA

Consejo de Administración

Presidente: Jorge O. Abella
Vicepresidente: Enzo P. Biancotti
Secretaria: Nuri M. Muñoz
Prosecretario: Luis S. Naldini
Tesorero: Rubén D. Acotto
Protesorero: Hugo R. Díaz
Vocales Titulares: Horacio R. Saharrea
Gustavo N. Ratto
Fabián A. Delfino

Vocales Suplentes: Hugo C. Giovannoni
Jorge A. García
Elismer F. Giraudo

Síndico Titular: Luis A. Lorenzo

Síndico Suplente: Aldo E. Giungi



Dotación del Personal

Gerencia General

Ignacio Razzini

Administración

Mariana R. Beltramino Fortuna

Leonardo J. Brunetti

Nadia F. Palacios

Marianela B. Machuca

Adriana N. Oliva

Gabriela S. Oviedo

Redes

Fabián A. Cavallo

Jorge A. Celi

Julio D. Dominguez

Roberto O. Piloni

Fabrizio Riviello

Gustavo R. Riberi

Sebastián J. Bianchi

Fernando D. Riberi

Daniel Cáceres

Centro de Distribución

Lorena A. Sahores

Agua Corriente

Ramón C. Morales

Germán H. Pesce

Luis Oliva

Televisión

Pedro M. Larrea

Javier A. Accotto

Sepelio

Indolfo A. Castro

Rubén Alcaraz

Maestranza

Sofía C. Rosales

Ivana Ambrosio

Redes de Gas

Fabián G. Amaya

Julián Sánchez

Taller

Gustavo S. Rosso

Obras

Luis Alberto Larrea



Estimado Asociado:

El Consejo de Administración de la Cooperativa Eléctrica "Jovita" Limitada (CELJO), tiene el agrado de invitar a Ud. a la ASAMBLEA GENERAL ORDINARIA, correspondiente al Ejercicio Económico cerrado el 31 de Julio de 2015, que se celebrará el día MARTES 24 DE NOVIEMBRE DE 2015, a las 20 horas, en la Sede del Sindicato de Luz y Fuerza, sito en la calle Avenida Rivadavia de la localidad de Jovita, para tratar el siguiente

ORDEN DEL DIA

- a) *Designación de dos socios para que conjuntamente con el Presidente y el Secretario, aprueben y firmen el acta respectiva, en representación de la Asamblea.*
- b) *Consideración de la Memoria Anual, Estados Contables Básicos (de Situación Patrimonial, de Resultados, de Evolución del Patrimonio Neto y de Flujo de Efectivo), sus Notas y Anexos, Cuadros de Resultados Seccionales, Cuadro General de Resultados, Proyecto de Asignación del Excedente del Período e Informes del Síndico y del Auditor, correspondientes al quincuagésimo quinto (55º) ejercicio económico, cerrado el 31 de Julio de 2015.*
- c) *Elección de tres Consejeros Titulares, con mandato por tres ejercicios, en reemplazo de los señores Jorge O. ABELLA, Hugo DIAZ y Fabián DELFINO.*
- d) *Elección de un Consejero Suplente, por el término de tres ejercicios, para reemplazar por fin de su mandato al señor Jorge A. GARCÍA.*

Esperando vernos favorecidos con su presencia, que desde ya agradecemos, nos es grato saludarle muy atentamente.

Nuri María MUÑOZ
SECRETARIA

Jorge Omar ABELLA
PRESIDENTE

DEL ESTATUTO SOCIAL - Las Asambleas se realizarán válidamente, sea cual fuera el número de asistentes, una hora después de la fijada en la convocatoria, si antes no se hubiera reunido la mitad más uno de los asociados (Art. 32º).

Estimados Socios:

Hemos concluido un Ejercicio más, después de un año marcado por la incertidumbre económica que afecta especialmente al sector eléctrico y que es de conocimiento público.

El espíritu de CELJO basado en la búsqueda permanente de oportunidades de realización concreta, se ha desplegado a través de los años con generosidad, analizando siempre los caminos que se deben seguir para priorizar la satisfacción de las distintas necesidades e inquietudes que van surgiendo en nuestra localidad, pueblos vecinos y zona rural.

Este Consejo que cree, de buena fe y con humildad, realizar una cotidiana labor imbuida de aquel espíritu, tratando en lo posible de solucionar los problemas que a diario se presentan, quiere agradecer, luego de otro Ejercicio terminado, el firme apoyo recibido de sus empleados como así también a los Señores Asociados que resolvieron, expresa o tácitamente, confiar en la labor que se ha desarrollado hasta aquí, lo que nos obliga a renovar cada día el compromiso de seguir trabajando por el bien de CELJO.

Las Cooperativas eléctricas han sido y son en nuestro país y en todo el mundo motores propulsores de grandes cambios, desarrollo y crecimiento de sus comunidades. Este concepto es el que permanentemente asume como desafío este Consejo de Administración.

Sala de Conferencias

Durante el presente ejercicio comenzaron las tareas para concretar la obra civil en la Sala de Conferencias ubicada en nuestro Centro de Distribución. Las arquitectas Natalia Robledo y Carolina Bireni fueron contratadas para llevar a cabo el proyecto.

Se han realizado las siguientes tareas:

- Demolición de edificación interior en galpón y todo el revoque interior y exterior.
- Embutido de caños de agua existentes.
- Elevación de paredes de baño.
- Estructura (columnas y vigas de hierro, losa H°A°) de Antesala.
- Contrapiso en Antesala, Sala y Escenario.
- Capa aisladora vertical y horizontal en paredes existentes y nuevas.
- Cubierta en losa maciza Antesala.
- Revoque grueso interior y exterior completo (según proyecto).
- Desagües pluviales y cloacales.
- Primera etapa Instalación Eléctrica (cañerías subterráneas).
- Nueva columna para sostener riendas antena (que molestaban en fachada).

A la finalización del presente ejercicio, aún restan realizar las siguientes tareas:

- Pérgola de ingreso sobre Antesala.
- Colocación de aberturas (incluida la pared vidriada en Antesala).
- Colocación de pisos interiores y exteriores.
- Colocación de revestimientos, griferías y sanitarios en baños.
- Colocación de equipos y conductos de Aire Acondicionado.
- Segunda etapa Instalación Eléctrica (cañerías, cableado y artefactos).
- Colocación de cielorrasos y revestimientos de Durlock.
- Pintura.
- Colocación de Sistema Audiovisual.
- Colocación de equipamiento interior y exterior.

Curso de Plataformas Tecnológicas

Durante los días 13 y 14 de mayo se llevó a cabo, en la ciudad de Córdoba, la **6^{ta} Jornada de Colsecor: Plataformas Tecnológicas**. Estuvo centrada en *“Los roles de la industria, carriers y las soluciones tecnológicas para brindar un servicio de calidad hacia un usuario cada vez más exigente”*.

Acudieron a este evento, en representación de la Cooperativa, los empleados Ignacio Razzini y Javier Acotto junto al Consejero Gustavo Ratto. Se presenciaron diversas charlas de proveedores, empresarios y consultores que debatieron sobre el futuro de los servicios de internet y cable, se proyectaron avances en materia tecnológica y la manera en que éstos afectarán la calidad del servicio que el usuario reciba.

Nueva Electrónica en Planta GNC

En el mes de Junio pasado, la empresa Galileo llevó a cabo en la Estación de GNC, el **cambio del equipamiento electrónico**, el mismo forma parte del plan de inversión de Transgas en la Cooperativas que la integran. Este nuevo sistema permite mejorar y optimizar el proceso de carga de GNC a los automóviles, generando una mayor presión de carga en menor tiempo. Así se logra un mejor aprovechamiento del gas almacenado en los MAT reduciendo las capacidades ociosas que deben ser nuevamente trasladadas a la planta de Transgas en la localidad de General Levalle.

Quedaría pendiente para el próximo Ejercicio, el cambio del equipamiento electrónico en la planta que suministra gas a los usuarios de la localidad.



Higiene y Seguridad

Se creó un comité de Higiene y Seguridad en el trabajo dirigido por el asesor Ing. Juan Carlos Beletti. Este se reúne periódicamente con un representante de cada una de las secciones de la Cooperativa con el objetivo de trabajar en las medidas necesarias para minimizar los riesgos en los puestos de trabajo, priorizando la integridad física de los empleados.

En la ciudad de Huinca Renancó se realizó un estudio de las pértigas y guantes destinados a la seguridad del personal que opera con los mismos.

Recursos Humanos

Jubilaciones

Desde la Cooperativa Eléctrica queremos hacer llegar nuestro agradecimiento por los años de servicio brindado, a aquellas personas que se han jubilado durante este Ejercicio: **Fermín E. MOLINA** y **Jorge O. CAVALLERO**.

Fallecimiento

Lamentablemente, hacia el mes de Febrero ocurrió el deceso de nuestra empleada **María Isabel FORMICA**. Todos la recordaremos como una mujer amable y trabajadora incansable.

Incorporaciones

Con la participación de la Consultora Risatti de recursos humanos y siendo necesario incorporar un empleado a la sección redes y un reemplazo para la sección de maestranza en el Servicio de Sepelio, se llamó a convocatoria de interesados. Luego de las entrevistas a los candidatos y respetando el orden de mérito dado según cada perfil descripto, se otorgó el puesto al **Sr. Lucas D. Cáceres** en el primer caso y a la **Sra. Ivana Ambrosio** en el segundo.

Hacia el mes de marzo de 2015, fue necesario incorporar a un trabajador para afectarlo a la sección obras, resultando elegido el **Sr. Luis Alberto Larrea**.

HECHOS DESTACABLES

Acción Comunitaria

La Cooperativa, a través de su Consejo de Administración recibe y resuelve pedidos de donación y participación de distinto tipo, provenientes de instituciones que tienen fines sociales, educativos y culturales de las localidades atendidas.

Para una mejor ilustración, a continuación informamos al respecto:

- Con motivo del Centenario del Centro Educativo Domingo F. Sarmiento, se decide la donación de \$ 15.000 para adquirir mobiliario escolar.
- Ante la necesidad de acondicionamiento íntegro de la instalación eléctrica existente en la Escuela de Colonia El Noy, se cedieron los materiales necesarios, participando la Cooperativa de General Levalle con el aporte de mano de obra.
- El cuerpo de Bomberos Voluntarios de nuestra localidad organizó una Capacitación a la que concurrieron 120 aspirantes y se colaboró con \$ 2500.
- Se instaló un medidor, reflector y las protecciones necesarias en el predio de Jovita Rugby Club.
- Al cumplir, el Instituto de Formación Docente Martha Salotti, 25° años de vida institucional, se decidió una donación de \$ 5.000.

Mostramos a continuación los destinos, conceptos y/o importes y periodicidad de las colaboraciones brindadas a Entidades de Bien Público:

NOMBRE DE LA ENTIDAD	IMPORTE Y/O CONCEPTO	PERIODO
Inst. de Enseñanza Media Jovita I.P.E.A. y M. 221 "San Carlos"	\$167 + Energía Eléctrica + Agua Cte. \$167	MENSUAL MENSUAL
Bomberos Voluntarios	1800 Kwh s/cargo + Abono Agua Cte.	ANUAL
Escuela Enseñanza Especial "Alas"	\$200 durante el ciclo lectivo	MENSUAL

A los siguientes establecimientos se les otorga el **servicio de Internet sin cargo**: Instituciones Educativas, Hospital, Bomberos Voluntarios, Guardería Municipal y Centro de Jubilados.

Sistema de Calidad de Servicio

Se trabaja continuamente en la tarea de mantenimiento preventivo y correctivo de los sistemas de protección de redes de media tensión, buscando aumentar la confiabilidad del servicio eléctrico según las necesidades impuestas por el propio crecimiento de la red, como también ante fallas imprevistas obtener satisfactorios resultados. En este orden de ideas se ha reemplazado un transformador en la zona céntrica de 315 kVA, que brindaba un servicio limitado, por uno de 500 kVA que nos permite satisfacer ampliamente la demanda de los usuarios de dicho anillo.

Además se trazaron líneas doble terna de baja tensión en lugares donde existían inconvenientes de sobretensiones que ocasionaban cortes periódicos, quedando así solucionados estos problemas.

Se ha comenzado con el montaje, en fase de prueba, para comparar el desempeño y prestaciones de 20 sistemas de telemedición, orientados principalmente al monitoreo de puestos de transformación, logrando así obtener información técnica para mejorar la calidad de servicio, proteger la máquina-transformador de sobrecargas y realizar evaluaciones de redistribución de redes. Se denomina: "SISTEMA DE MEDICION INTELIGENTE DE ENERGIA". Dichos medidores han sido colocados en nuestra localidad, brindándonos información de cargas y demandas máximas de cada transformador.

Dentro del mismo PLAN DE MEDICION INTELIGENTE se colocaron, en las localidades de Pincen y Nicolás Bruzzone, medidores que registran los consumos y detectan fallas internas y externas. Los datos por ellos recogidos se centralizan en 4 concentradores que son los encargados de transmitir esa información a un software de la marca DISCAR S.A., para luego acceder vía web, a la descarga, interpretación y análisis de la misma en nuestro sistema.

Durante el mes de enero se realizó un estudio de Termografía destinado a detectar futuras fallas sobre el sistema de anillo primario y salidas rurales y evitar así inconvenientes futuros en el suministro eléctrico.



SERVICIO ELÉCTRICO



El esfuerzo de años de trabajo se ve plasmado en los avances registrados en la ejecución de importantes obras tendientes a brindar más energía para Jovita y zona de influencia.

Durante este ejercicio se continuó avanzando en la concreción de obras muy relevantes, pensadas y diseñadas con el único objetivo de mejorar la calidad del servicio y poseer mayor energía disponible para nuevos requerimientos de potencia por parte de nuestros usuarios.

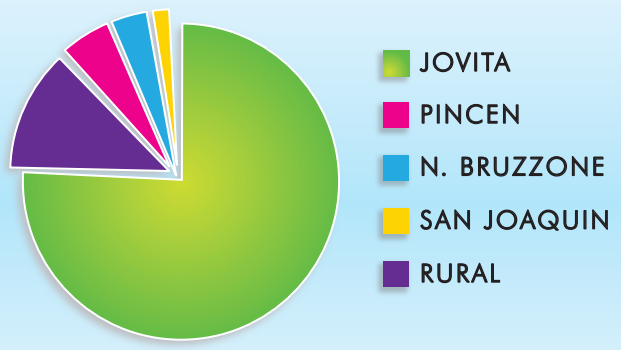
Gestión de Clientes

En el cuadro siguiente se muestran los consumos anuales de energía eléctrica en cada una de las áreas servidas.

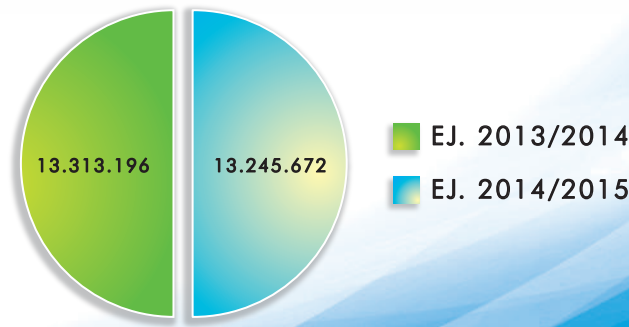
Por Localidades:

LOCALIDAD	KWH FACTURADOS
Jovita	10.052.143
Pincen	539.492
N. Bruzzzone	518.482
San Joaquín	218.622
Rural	1.916.933
TOTALES:	13.245.672

KWH Consumidos:



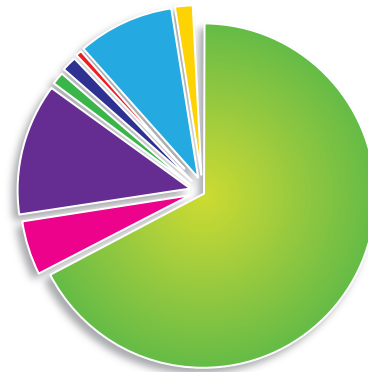
El gráfico siguiente muestra una leve disminución en los kWh facturados en el presente ejercicio con relación al ejercicio anterior:



Cantidad de Usuarios

A continuación mostramos la cantidad de usuarios por tipo de suministro eléctrico:

CATEGORÍA	USUARIOS
Residencial	1959
Residencial Combinada	185
Comercio	373
Gobierno	46
Alumbrado Público	12
Grandes Consumos	4
Rurales	305
Cooperativa Sin Cargo	53
TOTAL:	2937



Conexiones Eléctricas

Sintetizamos a continuación, los requerimientos netos de bajas que registra el ejercicio, significando ello la incorporación de setenta y seis (76) nuevas conexiones, a saber:

NUEVAS CONEXIONES ELÉCTRICAS			
ZONAS	CONEXIONES al 31/07/2014	CONEXIONES NETAS de BAJAS EJERC. 2014/2015	CONEXIONES al 31/07/2015
ZONA URBANA JOVITA	2246	62	2308
ZONA URBANA PINCEN	119	4	123
ZONA URBANA N. BRUZZONE	118	4	122
ZONA URBANA SAN JOAQUIN	79	0	79
ZONAS URBANAS	2562	70	2632
ZONA RURAL	299	6	305
TOTALES	2861	76	2937

Redes Eléctricas

SECCIONES URBANAS

JOVITA

Red Secundaria 380/220V

Se trabajó, como todos los ejercicios, en el control diario, en la Sub estación de rebaje, de la demanda requerida por el sistema eléctrico y, además, se construyeron 3.134 mts. de línea preensamblado cable 3 * 50 + 1 * 50 + 1 * 25 sobre distintas calles de nuestra localidad, con Postación de Cemento. Al mismo tiempo se realizaron los trabajos complementarios en la red de distribución.

Se adquirieron 20 equipos de medición inteligente que se conectarán de cada subestación a un sistema de monitoreo, lo cual nos brindará la ventaja de saber instantáneamente la demanda útil de cada subestación y la capacidad disponible en cada una de ellas.

PINCEN, NICOLÁS BRUZZONE y SAN JOAQUÍN

En la localidad de **Pincen** se concretó la mejora en el sistema de A° P°, colocando para ello 20 luminarias distribuidas en el pueblo acorde a las solicitudes recibidas de los usuarios. Además se construyó una línea de media tensión destinada a la extracción de agua.

En la localidad de **Nicolás Bruzzone** se construyeron 470 mts. de línea preensamblado 3 * 50 + 1 * 25 + 1 * 50 de baja tensión, la cual fue costeadada por el Municipio y el usuario Sr. González.

También se mejoró la iluminación del acceso a dicha localidad, instalando 6 luminarias tipo brazo pescante.

En **San Joaquín**, al igual que en las localidades antes mencionadas, se realizaron las reparaciones y los trabajos de mantenimiento necesarios, que permitieron mejorar la calidad del suministro a los usuarios.

SECCION RURAL

En esta sección se efectuaron los siguientes trabajos solicitados por los usuarios:

- **Virto Vargas:** se reemplazó transformador de 5 kVA por uno de 25 kVA trifásico.
- **Fabián Gastaldi:** se tendieron 154 mts. de línea de media tensión con un trafo de 16 kVA trifásico.
- **Fabián Gastaldi:** se construyó subestación de 100 kVA trifásica con un tendido de 237 mts. de línea de media tensión.
- **Charo S.A.:** se construyó una subestación de 5 kVA.
- **Don Atilio y Asociados:** se construyó una subestación de 5 kVA bajo línea.
- **Enzo Acotto:** se construyó una subestación de 5 kVA bajo línea.
- **Biancotti Hermanos:** se construyó una subestación de 5 kVA bajo línea.
- **Alpaca S.A.:** se construyó una subestación de 5 kVA monofásica bajo línea.
- **Paolini S.A.:** se construyó subestación de 40 kVA trifásica.
- **Invernadas del Oeste:** se construyeron 6.000 mts. de línea con una subestación principal de 40 kVA y tres subestaciones más bifásicas de 5 kVA cada una.
- **Daniel Costa:** se colocó una subestación de 5 kVA monofásica.

Se realizó un trabajo intensivo de mantenimiento de líneas, reemplazando crucetas de madera, por haber cumplido su ciclo, aisladores, ataduras y pernos en toda la extensión de la línea rural. Se efectuaron podas y cambios de seccionadores en acometidas de usuarios.

Alumbrado Público



Habiéndose producido en Julio de 2015, el vencimiento del Contrato de Concesión del Servicio de Alumbrado Público firmado oportunamente con la Municipalidad en el año 2000 y por un período de quince (15) años, se firma un nuevo convenio con vigencia acotada hasta el 31 de diciembre de 2015, ya que asumirán las nuevas autoridades municipales, considerando apropiado negociar con ellas las condiciones del nuevo contrato.

En los meses de este ejercicio se continuaron realizando mejoras y ampliando el servicio de A° P°. Se pusieron en marcha las cinco columnas ornamentales en calle Padres Franciscanos; se colocaron doce luminarias nuevas en el Barrio Sur atendiendo a una solicitud expresa de los vecinos que lo habitan y se iluminó el Pasaje Público del Barrio de 12 viviendas en Barrio Norte.



Estación Transformadora Definitiva

1. Estación Transformadora Definitiva 66/13,2–2x5 MVA. Jovita EPEC-CELJO

Se continuó con trabajos de gabinete de proyecto y cómputo de materiales, y reuniones con el Jefe de Obras Fabián Cavallo, el Gerente de CELJO y el Proyectista y Director Técnico de las obras Ingeniero Mecánico y Electricista Juan Mario Ímola.

Playa de Maniobras 13,2 kV – CELJO

- Se compró y acopió en depósito morsetería para salidas de líneas doble terna 13,2 kV.
- Se definieron detalles de:
 - Montajes de barras en campos de salidas de líneas urbanas y rurales 13,2 kV - CELJO.
 - Conexiones a aparatos en campos de salidas de líneas 13,2 kV.
 - Montaje definitivo ABB-15 kV-630 A en segundo campo salidas de líneas urbanas 13,2 kV.
 - Montaje de la morsetería de bronce para todos los campos de salidas de líneas urbanas y rurales de 13,2 kV.

Edificio Comando

- Está en servicio la parte correspondiente a EPEC.
- Quedan pendiente el tablero de CELJO con todo su equipamiento y las comunicaciones eléctricas y electrónicas con equipamiento de playa de maniobras de 13,2 kV.



Cámara de CC.AA.SS. 13,2 KV sobre vereda

Queda pendiente la construcción y montaje del “carrusel” soporte de los CC.AA.SS. de potencia de 13,2 kV.

Caminos vehiculares y peatonales

Queda aún pendiente:

- Parte del camino interior vehicular de suelo cemento y consolidado que une y circunvala los accesos sur y norte de la estación transformadora.
- Luego de que se completen las salidas de líneas urbanas y rurales y el resto del equipamiento de media tensión de playa CELJO, la colocación de capa de piedra entre los caminos vehiculares y peatonales de la misma.

Equipamiento electromecánico salidas de líneas 13,2 kV. CELJO

Quedan pendientes:

- Los montajes electromecánicos definitivos de los campos de salidas de líneas urbanas y rurales de 13,2 kV. Para ello se compraron y acopiaron todos los materiales.
- El tendido de los CC.AA.SS. de potencia 13,2 kV, para realizar la unión entre salidas urbanas y rurales de 13,2 kV - CELJO y los correspondientes soportes de hormigón armado donde se inician las líneas doble terna de media tensión urbana y rural, la realización de terminales, cámaras a pié de estructura, pruebas y puesta en servicio.

Puesta en servicio de la Estación Transformadora

Está en servicio con dos salidas provisionarias, una a un tramo de línea provisoria en madera de 13,2 kV de 300 metros de longitud hasta la conexión al sistema actual de distribución primaria urbana, que actualmente se dejó de reserva; y otra que se conectó al primer tramo de línea doble terna urbana definitiva.

Obras Pendientes

A la finalización del presente ejercicio quedan pendientes:

- El montaje electromecánico, montaje, pruebas y puesta en servicio de todo el equipamiento de media tensión 13,2 kV de las salidas rurales y urbanas de playa de maniobras.
- La adquisición, montaje, pruebas y puesta en servicio de todo el equipamiento de media tensión 13,2 kV y baja tensión del sistema de corrección automático del factor de potencia.
- La adquisición, montaje, pruebas y puesta en servicio de todo el equipamiento de baja tensión e interconexiones en playa y edificio comando para control, medición, comando y protección asociado al equipamiento de media tensión de 13,2 kV de playa de maniobras y equipos de medición de la energía de compra y equipo registrador de calidad de servicio de EPEC hacia CELJO.

2. Líneas doble terna media tensión 13,2 kV. Salidas urbanas y rurales

2.1. Línea doble terna media tensión 13,2 kV. Salidas Urbanas

Queda pendiente:

- El tendido de los cables subterráneos de potencia de 13,2 kV que unen la playa de maniobras con la estructura hormigón armado que conforma el terminal doble terna de inicio de la línea aérea doble terna urbana de 13,2 kV.
- Un segundo tramo de línea aérea doble terna en zona norte y toda la línea subterránea que conforma el tramo de zona sur.

2.2. Línea doble terna media tensión 13,2 kV. Salidas Rurales

Queda pendiente:

- El tendido de los cables subterráneos de potencia de 13,2 kV que unen la playa de maniobras con la estructura hormigón armado que conforma el terminal doble terna de inicio de la línea aérea doble terna rural de 13,2 kV.
- El tramo de línea aérea doble terna rural que une el terminal rural doble terna y el Centro de Distribución Rural a construir.

3. Centro de Distribución Rural 13,2/7,62 kV. – 1,6 MVA. CELJO

Se describen los trabajos realizados de la obra durante el transcurso del presente ejercicio:

- Se realizó el desvío de la traza de línea de 13,2 kV de Salida Rural Norte que interfería en el montaje de las estructuras portantes de hormigón armado del Centro de Distribución Rural a construir.
- Se realizó puente-alcantarilla de hormigón armado para acceso en obra y en futura operación del Centro de Distribución Rural a construir.

Se compraron y están acopiados:

- Los reconectores de 13,2 kV y los creadores de neutro de 13,2/13,2-7,62 kV.
- Las columnas y accesorios de hormigón armado que conformarán la estructura portante del Centro de Distribución Rural.
- La morsetería de montaje electromecánico.
- Todos los componentes restantes de 13,2 kV a montar.

Objeto de la Obra

- La obra tiene por objeto mejorar el producto y servicio técnico del suministro de energía eléctrica a usuarios finales y complejos industriales rurales de la Cooperativa Eléctrica Jovita Limitada (CELJO) considerando, que para lograr ese fin, en primera instancia debe recibir a su vez la energía en bloque que le compra a la Empresa Provincial de Energía de Córdoba (EPEC) en iguales condiciones.
- Para ello, es fundamental contar con un CENTRO DE DISTRIBUCIÓN RURAL, con el adecuado y necesario equipamiento, ubicado en las inmediaciones de la NUEVA ESTACIÓN TRANSFORMADORA 66/13,2-2X5MVA. JOVITA-EPEC-CELJO, habilitada al servicio en noviembre del 2012.

Necesidad de la Obra

Consideraciones Técnicas

Las consideraciones y fundamentaciones principales de la necesidad de realización de la obra desde el punto de vista técnico-operativo específicamente, son:

- Unificar los actuales alimentadores rurales 13,2/7,62 kV en un único punto, el cual será alimentado desde la Estación Transformadora 66/13,2 kV por una doble terna aérea en 13,2 kV que se deriva de dos campos de salidas de líneas rurales ubicadas en la playa de maniobras de la misma.

- Actualmente los alimentadores rurales toman de distintos puntos del Sistema Primario de Distribución Urbano en 13,2 kV, sin las protecciones adecuadas y neutro eléctrico físico, lo que permite que fallas del Sistema Rural, a veces provocadas en puntos alejados de la ciudad y en puntos de alimentación o distribución de muy baja potencia, haga operar el interruptor general que alimenta al Sistema Primario Urbano y en consecuencia todos los usuarios finales urbanos sufran cortes generales y las contingencias asociadas.
- Este Centro de Distribución Rural será totalmente, desde su origen, independiente del Sistema Primario Urbano y en consecuencia, con el equipamiento adecuado de operación y protección, ante una falla rural actuarán las protecciones correspondientes de despeje de las mismas sin que el usuario final urbano sufra esta contingencia.
- Contará con creadores de neutro en 7,62 kV, y reconectores de 13,2 kV, lo que permitirá la operación selectiva de las protecciones rurales y de esa manera operar solamente sobre el alimentador y/o ramal afectado por la contingencia, sin que los usuarios finales rurales de los otros alimentadores sufran las contingencias de la misma.

Consideraciones Económicas

Las consideraciones y fundamentaciones principales de la necesidad de realización de la obra desde el punto de vista económico específicamente, son:

- Permitirá contar con una importante capacidad de distribución que posibilitará ampliaciones de potencia en usuarios importantes y extensiones de líneas para llegar a todo punto de suministro requerido dentro del área de prestación del servicio de electrificación rural, mejorando el rendimiento económico de toda la explotación del servicio a usuarios rurales finales.
- Dadas las características técnicas operativas permitirá reducir los costos de mano de obra de explotación del Sistema de Electrificación Rural en situaciones normales, de mantenimiento y ante contingencias de fallas en el mismo.
- Se podrá contar con el relevamiento de: mediciones de la energía eléctrica, salida a distribución por cada alimentador, curva de carga de cada uno de ellos, de manera tal de optimizar los parámetros de compra - energía y demanda - a la Empresa Provincial - EPEC, y con ello mejorar también la ecuación económica del Sistema de Electrificación Rural.

Obra en Construcción

La obra en construcción consiste en:

- **Pórtico cuádruple de hormigón armado:**

Se realizará la construcción de una estructura de hormigón armado conformada con cuatro caras denominadas lados: A, B, C, y D, que se corresponden con cuatro pórticos de hormigón armado, fundados en bases de hormigón simple y unidos todos ellos mediante vínculos de hormigón armado, logrando una estructura tipo reticular, y cumpliendo cada una de las caras una función específica que permitirá unificar los actuales alimentadores rurales 13,2/7,62 kV en un único punto, el cual será alimentado desde la Estación Transformadora 66/13,2 kV por una doble terna aérea en 13,2 kV que se deriva de dos campos de salidas de líneas rurales ubicadas en la playa de maniobras de Estación Transformadora.

- **Pórtico simple lado "A"**

El mismo retiene las acometidas de las dos ternas de la LÍNEA DOBLE TERNA SALIDAS RURALES 13,2 kV que comienza en la estructura de hormigón armado: terminal salida líneas rurales, y con un vano de 68 metros termina en el pórtico.

Este vano conformado por seis conductores de aluminio/acero: 50/8 mm², está retenido en ambas estructuras con aisladores orgánicos, morsas de retención de aluminio y morsetería de hierro galvanizado en caliente.

También conforman el vano dos conductores de acero galvanizado de 50 mm² que actúan como hilo de guarda para descargas atmosféricas, retenidos en ambos extremos sobre las estructuras descritas con morsetería de retención de acero galvanizado.

Ellos están conectados al sistema de puesta a tierra de ambas estructuras.

- **Pórtico simple lado "B"**

El mismo retiene los conductores de fases y neutro de la línea aérea salida rural troncal norte 13,2 kV, en el vínculo de salida de línea.

En la parte inferior sobre plataforma se montará el creador de neutro de 315 kVA, acorde al desarrollo proyectado para esa zona de distribución. Debemos aclarar de todas formas, que en la plataforma se puede montar con seguridad un creador de neutro de una potencia de hasta 800 kVA.

En el vínculo del nivel siguiente hacia arriba se realizará el montaje electromecánico de los seccionadores unipolares autodesconectores que hacen las veces de protección de respaldo del reconectador trifásico y de elemento de maniobra sin tensión para operaciones de mantenimiento.

En el vínculo del nivel siguiente hacia arriba se realizará el montaje electromecánico del interruptor-reconectador trifásico y los descargadores de protección contra sobretensiones asociados al mismo.

La conexión de unión del transformador creador de neutro, seccionadores unipolares y reconectador se realizará con barras compuestas por caño de cobre electrolítico 20/2 mm² y morsetería de bronce fundido y de cobre estañado, según corresponda. Los soportes de barras serán aisladores rígidos MN5.

En el vínculo siguiente hacia arriba se montarán los aisladores orgánicos de retención, con la morsetería de hierro galvanizado y morsas de aleación de aluminio, según corresponda.

- **Pórtico simple lado "C"**

El mismo está previsto para dos salidas subterráneas de 13,2 kV para la alimentación de un parque industrial y de una fábrica ubicada en zona rural.

Mediante un doble juego trifásico 13,2 kV de barras de caño de cobre electrolítico 20/2 mm² y morsetería de bronce fundido y de cobre estañado, según corresponda, se unen el doble juego de barras superiores horizontales - parrilla superior- y los futuros conjuntos terminales de 13,2 kV de las salidas.

En el vínculo superior correspondiente se derivan cada fase a un descargador unipolar para protecciones contra sobretensiones de operación en la estación transformadora y descargas atmosféricas.

El vínculo del nivel siguiente descendente tiene los aisladores soporte de barras MN5, con morsetería de bronce fundido.

En el vínculo del nivel siguiente descendente se realizará el montaje electromecánico de los seccionadores unipolares autodesconectores que hacen las veces de protección de los futuros cables subterráneos de potencia de 13,2 kV y de elemento de maniobra para operaciones de mantenimiento y habilitación de potencia.

En el vínculo del nivel siguiente descendente hacia abajo se montarán las protecciones mecánicas y soportes de los terminales de los cables subterráneos de potencia de 13,2 kV.

- **Pórtico simple lado "D"**

El mismo retiene los conductores de fases y neutro de la línea aérea salida rural troncal sur 13,2 kV, en el vínculo de salida de línea.

En la parte inferior sobre plataforma se montará el creador de neutro de 630 kVA, acorde al desarrollo proyectado para esa zona de distribución. Debemos aclarar de todas formas que en la plataforma se puede montar con seguridad un creador de neutro de una potencia de hasta 800 kVA.

En el vínculo del nivel siguiente hacia arriba se realizará el montaje electromecánico de los seccionadores unipolares autodesconectores que hacen las veces de protección de respaldo del reconectador trifásico y de elemento de maniobra sin tensión para operaciones de mantenimiento.

En el vínculo del nivel siguiente hacia arriba se realizará el montaje electromecánico del interruptor-reconectador trifásico y los descargadores de protección contra sobretensiones asociados al mismo.

La conexión de unión del transformador creador de neutro, seccionadores unipolares y reconectador se realizará con barras compuestas por caño de cobre electrolítico 20/2 mm 2 y morsetería de bronce fundido y de cobre estañado, según corresponda.

Los soportes de barras serán aisladores rígidos MN5.

En el vínculo siguiente hacia arriba se montarán los aisladores orgánicos de retención, con la morsetería de hierro galvanizado y morsas de aleación de aluminio, según corresponda.



SERVICIO AGUA CORRIENTE



A los fines de garantizar las condiciones de higiene y salubridad, se realizaron en forma periódica, análisis físicos, químicos y bacteriológicos de calidad del agua a través del CEQUIMAP, dependiente de la Universidad Nacional de Córdoba y laboratorio privado de nuestro pueblo para asegurar así, el buen grado de potabilidad del agua que bebemos en Jovita.

Cantidad de Usuarios de Agua

COMUNES	1787
ESPECIALES	20






SERVICIO SEPELIO



Se atendieron durante el ejercicio que nos ocupa cuarenta y siete (47) servicios, como sigue:

SERVICIO DE SEPELIO			
SERVICIOS PRESTADOS	A ASOCIADOS	A NO ASOCIADOS	TOTAL Servicios Prestados
EN JOVITA	44	0	44
EN PINCEN	1	0	1
EN N. BRUZZONE	2	0	2
EN SAN JOAQUIN	0	0	0
TOTALES	47	0	47



SERIEDAD + RESPETO



SERVICIO TV y TV DIGITAL

La prestación de estos servicios se ha desarrollado normalmente durante el transcurso del presente ejercicio.

El Sistema de TV Digital funcionó correctamente, con 42 canales digitales de definición estándar y 27 canales de alta definición.

Cantidad de Usuarios

TELEVISIÓN POR CABLE	1 600
TELEVISIÓN DIGITAL	201





La prestación de este servicio se ha desarrollado con normalidad durante el transcurso del ejercicio que nos ocupa.

Hacia fines del mes de julio ascendían a 1010 el total de usuarios conectados a la red de gas.





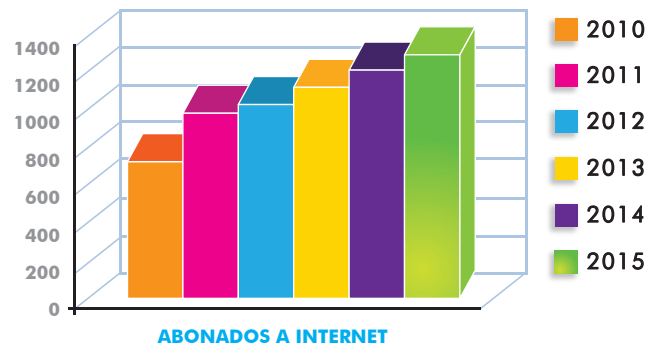
SERVICIO INTERNET



En el mes de Diciembre se amplió el ancho de banda de Internet de 97 a 111 Megas y hacia el mes de Enero alcanzamos a brindar 135 Megas. En Julio la cantidad ascendió a 155 Megas.

Cantidad de usuarios en las diversas categorías: 1294

Esta constante búsqueda de mayor capacidad y eficiencia en el servicio, nos garantiza un margen para ofrecer a los usuarios nuevas posibilidades de servicios y velocidades a valores accesibles.





Centro de Aprendizaje Universitario (CAU) Siglo 21

El Centro de Aprendizaje Universitario brinda las herramientas para hacer realidad la educación a distancia.

-Hacia el mes de Julio de 2015 se encontraban cursando las carreras descriptas 53 alumnos-

Carreras disponibles durante el presente ejercicio:

Carreras de Grado:

- Abogacía
- Contador Público
- Escribanía
- Lic. en Educación
- Lic. en Administración
- Lic. en Administración Agraria
- Lic. en Informática
- Lic. en Comercio Internacional
- Lic. en Gestión Ambiental
- Lic. en Gestión de Recursos Humanos
- Lic. en Gestión Turística
- Lic. en Comercialización
- Lic. en Relaciones Internacionales
- Lic. en Relaciones Públicas e Internacionales

Carreras Cortas:

- Tec. Martillero, Corredor Público y Corredor Inmobiliario
- Procurador
- Téc. en Administración y Gestión Tributaria
- Tec. en Dirección de Protocolo, Org. de Eventos y Relaciones Públicas
- Tec. en Dirección de Equipos de Venta
- Tec. en Gestión Contable e Impositiva
- Tec. en Gestión de Empresas Familiares
- Tec. en Higiene y Seguridad Laboral
- Tec. en Responsabilidad y Gestión Social
- Tec. en Relaciones Laborales
- Tec. en Escena del Crimen
- Tec. en Gestión Tributaria



RESIDENCIAS y BANCO ORTOPÉDICO

Residencias Estudiantiles Universitarias

Al igual que todos los años y luego de analizar los informes presentados por la Asistente Social de nuestro pueblo confeccionados teniendo en cuenta la situación económica y el rendimiento académico de los aspirantes, se eligieron los nuevos beneficiarios de las Unidades Camas que posee la Cooperativa en la **Universidad Nacional de Río Cuarto**, para cubrir los lugares vacantes. Y hacia el mes de Julio de 2015, el listado de alumnos becados era el siguiente:

- BIANCO MANSILLA, Alexis
- MALDONADO, María José
- CHAPEZONI, Valeria
- OVIEDO, Joaquina
- LANATTI, Sabrina
- POLITANO, Julieta
- MACHUCA RISSO, Emanuel
- STEVEN, Martín

Elementos Ortopédicos

Nuestro Banco Ortopédico es muy amplio en cuanto a cantidad de elementos disponibles al alcance de los asociados, con el único fin de llegar a cada familia de nuestra comunidad para dar una solución inmediata.

Recordando la existencia del Convenio firmado en el año 1997 con el Centro de Jubilados y Pensionados de Jovita para ocuparnos, de manera conjunta, del tiempo de uso, cuidados y estado de devolución de dichos elementos, exponemos a continuación el total de equipamiento existente al 31 de julio de 2015:

- 13 camas ortopédicas
- 2 pares de muletas de madera
- 30 sillas de ruedas
- 11 bastones cuádruples
- 13 bastones trípodas
- 1 silla de ruedas especial
- 37 andadores
- 1 colchón de aire
- 17 pares de muletas
- 1 mochila de oxígeno

Palabras Finales

Con la ayuda de la información volcada en este informe, intentamos poner en vuestro conocimiento las medidas y logros más significativos que se han desarrollado durante el transcurso de este ejercicio y que ponemos a consideración de los señores Asociados.

Es nuestro compromiso seguir en este camino, con el único fin de progresar logrando perfeccionar los servicios brindados.

En lo que respecta a las reuniones, se llevaron a cabo 30 sesiones de nuestro Consejo de Administración, con tratamiento de multiplicidad de temas, toma de decisiones relevantes, manteniendo profundos debates, siempre con un único objetivo, hacer de CELJO una Cooperativa sólida que garantice el bienestar de nuestros asociados.

Un especial reconocimiento a todos los Consejeros y al personal de CELJO por la dedicación y el alto compromiso demostrado durante el transcurso del presente ejercicio.

EL CONSEJO DE ADMINISTRACIÓN



Nuri M. MUÑOZ
SECRETARIA



Jorge O. ABELLA
PRESIDENTE



A BALANCE 2014/2015 MEMORIA BALANCE 2014/2015
MEMORIA BALANCE 2014/2015 MEMORIA BALANCE 2014/2015

Estados Contables

MEMORIA BALANCE 2014/2015 MEMORIA BALANCE 2014/2015
MEMORIA BALANCE 2014/2015 MEMORIA BALANCE 2014/2015

CELJO



ESTADOS CONTABLES

Por el ejercicio N° 55 iniciado el 01 de agosto de 2014 y finalizado el 31 de julio de 2015

DENOMINACIÓN: COOPERATIVA ELÉCTRICA "JOVITA" LIMITADA

DOMICILIO LEGAL: Roque Saenz Peña N° 269 - JOVITA - Provincia de Córdoba

ACTIVIDAD PRINCIPAL: Distribución de Energía Eléctrica

INSCRIPCIONES EN EL INSTITUTO NACIONAL DE ASOCIATIVISMO Y ECONOMÍA SOCIAL (INAES)	DEL ESTATUTO:	06 de abril de 1961
	DE LAS MODIFICACIONES:	24 de junio de 1980 10 de abril de 1984 22 de diciembre de 2005 19 de diciembre de 2008
N° DE MATRÍCULA EN EL INSTITUTO NACIONAL DE ASOCIATIVISMO Y ECONOMÍA SOCIAL (INAES): 4842		
N° DE LEGAJO EN LA DIRECCIÓN DE FOMENTO COOPERATIVO Y MUTUALES: 440		
Capital Suscripto		13.063.897,35
Ajuste de Capital Cooperativo		12.946.961,38
TOTAL		26.010.858,73

COOPERATIVA ELÉCTRICA "JOVITA" LIMITADA

Matrícula INAES N° 4842

ESTADO DE SITUACIÓN PATRIMONIAL AL 31 DE JULIO DE 2015 (Comparativo con el ejercicio anterior)

	31/07/2015	31/07/2014		31/07/2015	31/07/2014
ACTIVO			PASIVO		
Activo Corriente			Activo Corriente		
Caja y Bancos (Nota 2)	1.688.146,65	1.044.096,56	Deudas Comerciales (Nota 11)	1.119.788,19	817.954,67
Inversiones Temporarias (Nota 3)	2.059.393,45	1.400.000,00	Préstamos Financieros (Nota 12)	666.000,00	204.860,15
Créditos por Ventas y Servicios (Nota 4)	4.177.367,34	2.898.652,77	Remunerac. y Cargas Sociales (Nota 13)	312.591,90	250.892,77
Otros Créditos (Nota 5)	924.915,36	867.541,60	Cargas Fiscales (Nota 14)	830.689,54	454.112,48
Bienes de Cambio (Nota 6)	36.214,26	22.884,80	Otras Deudas (Nota 15)	94.217,30	45.503,20
Otros Activos (Nota 7)	128.441,46	90.312,00			
Total del Activo Corriente:	9.014.478,52	6.323.487,73	Total del Pasivo Corriente:	3.023.286,93	1.773.323,27
Activo No Corriente			Activo No Corriente		
Créditos (Nota 8)	77.225,49	78.328,29	Préstamos Financieros (Nota 16)	1.081.240,00	0,00
Inversiones (Nota 9)	2.912.572,69	2.907.550,65	Total del Pasivo No Corriente:	1.081.240,00	0,00
Bienes de Uso (Anexo I)	17.342.336,66	14.879.155,11	Total del Pasivo:	4.104.526,93	1.773.323,27
Otros Activos (Nota 10)	3.192.923,93	1.962.217,88			
Total del Activo No Corriente:	23.525.058,77	19.827.251,93	PATRIMONIO NETO		
Total del Activo:	32.539.537,29	26.150.739,66	Según estado respectivo	28.435.010,36	24.377.416,39
			Total Pasivo y Patrimonio Neto:	32.539.537,29	26.150.739,66

Véase mi Informe del
09 de octubre 2015



LUIS ALBERTO LORENZO
CONTADOR PÚBLICO (U.B.A.)
Matrícula 10.6741.9 - Córdoba



Luis A. LORENZO
SÍNDICO



Rubén D. ACOTTO
TESORERO



Jorge O. ABELLA
PRESIDENTE



Nuri M. MUÑOZ
SECRETARIA

COOPERATIVA ELÉCTRICA "JOVITA" LIMITADA

Matrícula INAES N° 4842

ESTADO DE RESULTADOS

Por el ejercicio anual finalizado el 31/07/15, comparativo con el período anterior

	Ejercicio 2015	Ejercicio 2014
Ventas y Servicios (Cuadro I)	22.472.780,25	17.112.001,83
Costos de Ventas y Servicios (Cuadro II)	-8.656.918,06	-6.476.584,57
Excedente Bruto:	13.815.862,19	10.635.417,26
Rdo. por Valuac. Bs. de Cbio. a VNR	0,00	0,00
Gastos de Comercialización (Cuadro III)	-9.364.507,44	-6.766.541,47
Gastos de Administración (Cuadro IV)	-4.115.219,67	-3.034.153,95
Otros Gastos	0,00	0,00
Resultados Financieros y por Tenencia (Cuadro V)	327.968,23	282.784,27
Otros Ingresos (Cuadro General)	294.531,49	93.864,39
Otros Egresos (Cuadro General)	-259.416,71	-201.336,66
Excedente Ordinario:	699.218,09	1.010.033,84
Resultados Extraordinarios (No hubo)	0,00	0,00
Excedente Final del Ejercicio:	699.218,09	1.010.033,84
CLASIFICACIÓN DEL RESULTADO DEL EJERCICIO:		
Resultados por la gestión cooperativa con asociados	498.342,79	887.718,67
Resultados por la gestión cooperativa con no asociados	56.445,78	147.390,61
Resultados por operaciones ajenas a la gestión cooperativa	144.429,52	-25.075,44
Excedente Final del Ejercicio:	699.218,09	1.010.033,84

Véase mi Informe del
09 de octubre de 2015



LUIS ALBERTO LORENZO
CONTADOR PÚBLICO (U.B.A.)
Matricule 10.6741.9 - Córdoba



Luis A. LORENZO
SÍNDICO



Rubén D. ACOTTO
TESORERO



Jorge O. ABELLA
PRESIDENTE



Nuri M. MUÑOZ
SECRETARIA

COOPERATIVA ELÉCTRICA "JOVITA" LIMITADA

Matrícula INAES N° 4842

ESTADO DE EVOLUCIÓN DEL PATRIMONIO NETO

Por el ejercicio anual finalizado el 31 de julio de 2015, comparativo con el período anterior

CONCEPTOS	APORTES DE LOS ASOCIADOS			RESULTADOS ACUMULADOS				TOTALES	
	CAPITAL SOCIAL COOP.	AJUSTE DEL CAPITAL	TOTAL	RESERVA LEGAL	RESERVA ESP. ART.42	NO ASIGNADOS	Ejercicio 2015	Ejercicio 2014	
Saldos al inicio del Ejercicio	9.279.059,85	12.946.961,38	22.226.021,23	18.722,99	1.122.638,33	1.010.033,84	24.377.416,39	22.355.088,31	
Ajuste de Ejercicios Anteriores						0,00	0,00	0,00	
Saldos al inicio del Ejercicio corregidos	9.279.059,85	12.946.961,38	22.226.021,23	18.722,99	1.122.638,33	1.010.033,84	24.377.416,39	22.355.088,31	
Suscripciones Netas de Capital en el Ej.	3.403.266,58		3.403.266,58				3.403.266,58	1.012.294,24	
Asignación por Asamblea:									
.Reserva Legal				22.445,35		-22.445,35			
.Fondo de Educ. y Capac. Cooperativas						-22.445,35	-22.445,35	0,00	
.Fondo Asistencial y Laboral						-22.445,35	-22.445,35	0,00	
.Reserva Especial					561.126,87	-561.126,87			
.Retornos (Capitalizados)	381.570,92		381.570,92			-381.570,92			
Excedente del Ejercicio según Estado de Resultados						699.218,09	699.218,09	1.010.033,84	
Saldos al final del Ejercicio:	13.063.897,35	12.946.961,38	26.010.858,73	41.168,34	1.683.765,20	699.218,09	28.435.010,36	24.377.416,39	

Véase mi Informe del
09 de octubre de 2015

LUIS ALBERTO LORENZO
CONTADOR PÚBLICO (U.B.A.)
Matrícula 10.6741.13 - Córdoba


Luis A. LORENZO
SÍNDICO


Rubén D. ACOTTO
TESORERO


Jorge O. ABELLA
PRESIDENTE


Nuri M. MUÑOZ
SECRETARIA

COOPERATIVA ELÉCTRICA "JOVITA" LIMITADA

Matrícula INAES N° 4842

ESTADO DE FLUJO DE EFECTIVO (Método indirecto)
Por el ejercicio anual finalizado el 31/07/15, comparativo con el período anterior

	Ejercicio 2015	Ejercicio 2014
Variaciones del Efectivo		
Efectivo y sus equivalentes al inicio del ejercicio	2.444.096,56	1.240.418,25
Efectivo y sus equivalentes al cierre del ejercicio	3.747.540,10	2.444.096,56
Aumento (Disminución) neto del efectivo:	1.303.443,54	1.203.678,31
Causas de las Variaciones del Efectivo		
Actividades Operativas		
.Excedente del Ejercicio	699.218,09	1.010.033,84
.Ajustes para arribar al flujo neto de efectivo proveniente de las actividades operativas:		
.Depreciaciones de Bienes de Uso	1.504.198,08	1.313.106,56
.Resultado por Venta de Bienes de Uso	-76.723,45	-13.108,93
.Diferencia por Reexpresión Contable	-0,20	-0,20
.Cambios en activos y pasivos operativos:		
.Disminución (Aumento) en Créditos por Vtas. y Serv.	-1.278.714,57	-411.108,80
.Disminución (Aumento) en Otros Créditos (Ctes.)	-57.373,76	-301.900,94
.Disminución (Aumento) en Bienes de Cambio	-13.329,46	-2.522,64
.Disminución (Aumento) en Otros Activos (Ctes.)	-38.129,46	-6.250,50
.Aumento (Disminución) en Deudas Comerciales	301.833,52	151.229,87
.Aumento (Disminución) en Deudas Sociales y Fiscales	438.276,19	68.519,48
Flujo neto de efectivo generado por actividades operativas:	1.479.254,98	1.807.997,74
Actividades de Inversión		
.Disminución (Aumento) de Créditos (No Ctes.)	1.102,80	-42,45
.Compras de Bienes de Uso	-4.079.314,48	-1.848.501,25
.Disminución (Aumento) de Inversiones (No Ctes.)	-5.022,04	416.146,96
.Disminución (Aumento) de Otros Activos	-1.230.706,05	-349.833,00
.Ventas de Bienes de Uso	188.658,50	44.991,66
Flujo neto de efectivo generado por actividades de inversión:	-5.125.281,27	-1.737.238,08
Actividades de Financiación		
.Aumento (Disminución) de Préstamos Bancarios y Financ.	1.542.379,85	166.520,89
.Aumento (Disminución) en Otras Deudas	48.714,10	-45.896,48
.Aplicación Fondos Art. 42, Ley 20.337	-44.890,70	0,00
.Suscripciones de Capital Cooperativo	3.403.266,58	1.012.294,24
Flujo neto de efectivo generado por actividades de financiación:	4.949.469,83	1.132.918,65
Aumento (Disminución) neto del efectivo:	1.303.443,54	1.203.678,31

Véase mi Informe del
09 de octubre de 2015

LUIS ALBERTO LORENZO
CONTADOR PUBLICO (U.B.A.)
Matrícula 19.6741.9 - Córdoba


Luis A. LORENZO
SÍNDICO


Rubén D. ACOTTO
TESORERO


Jorge O. ABELLA
PRESIDENTE


Nuri M. MUÑOZ
SECRETARIA

Notas a los Estados Contables

Por el ejercicio anual finalizado el 31 de julio de 2015

1. Bases de preparación de los estados contables y principales criterios de valuación y exposición

1.1 Normas Contables Aplicadas

Para la confección de los estados contables se han considerado las disposiciones de la Resolución Técnica N° 24, norma contable de la Facpce dirigida específicamente a los entes cooperativos, aprobada por la Resolución N° 247/09 del INAES.

La cooperativa cuenta con siete secciones, a saber: "Energía Eléctrica", "Agua Corriente", "Sepelios", "Televisión", "Internet (por cuenta y orden de Colsecor)", "Estación de Servicios de GNC" y "Red de Gas Natural". De acuerdo con la citada R.T. 24 se determinan por separado los resultados de cada sección.

Los estados contables básicos y los cuadros seccionales de resultados incluyen las cifras del período anterior, con fines comparativos.

Para la clasificación de los resultados -en generados con asociados y en producidos con no asociados- por la gestión cooperativa de cada sección, se tuvo en cuenta el correspondiente destino de las ventas y/o servicios brindados, calculándose entonces las respectivas proporciones de "ventas a socios" y de "ventas a no socios", para luego aplicarlas al excedente o pérdida final.

Se ha preferido no determinar el "Resultado por valuación de bienes de cambio a valor neto de realización", por carecer éste de significación.

Todos los gastos clasificados como de comercialización tienen la característica de ser "Directos" de cada sección, mientras que los de administración se tratan, en todos los casos, como "Indirectos" y, por lo tanto, se han prorrateado para su imputación seccional.

Notas a los Estados Contables

Por el ejercicio anual finalizado el 31 de julio de 2015

1.2 Consideración de los efectos de la inflación (Unidad de medida)

Los estados contables no se expresan en moneda homogénea, pues sólo reflejan la variación del Índice de Precios Internos al por Mayor (IPIM) acaecida hasta el 28/02/03, cumpliéndose así con la Resolución 1424/03 del INAES.

Sin embargo, se destaca que la suspensión de la reexpresión en la fecha indicada, no produce diferencias significativas respecto de la exigencia de la Facpce de extender el ajuste monetario hasta el 30/09/03, pues en ese lapso -entre la fechas señaladas- de siete meses del año 2003, el referido IPIM sólo varió, y negativamente, un 1,8%.

También, desde el punto de vista de las normas contables profesionales, se hace constar que a partir del 22/04/2014, fecha en la cual se aprobó mediante Resolución N° 33/14 del Consejo Profesional de Ciencias Económicas de la Provincia de Córdoba, la Resolución Técnica N° 39 de la Facpce, entendemos que, de acuerdo con dicha norma técnica y a la Interpretación N° 8, no se verifican las condiciones estipuladas en la Sección 3.1 de la RT 17 de la Facpce para determinar un contexto de inflación tal que lleve a calificar a la economía de altamente inflacionaria y que conlleve entonces a reanudar el proceso de reexpresión. En ese sentido se informa que a la fecha de cierre de los presentes estados contables, la tasa acumulada de inflación en tres años, considerando el Índice de Precios Internos al por Mayor elaborado por el Instituto Nacional de Estadísticas y Censos (Indec), es inferior al 100%.

1.3 Criterios de valuación y/o exposición

Los principales criterios aplicados fueron:

- **Créditos:** Todas las partidas consignadas bajo este rubro permanecen por su valor registrado, sin tener en cuenta los posibles cargos financieros por la morosidad en la percepción.
- **Bienes de Cambio:** Los materiales y demás bienes en existencia fueron valuados de acuerdo con el costo de adquisición o, de corresponder, el costo de reposición. En ningún caso superan el valor neto de realización.
- **Otros Activos (Corrientes):** El respectivo costo de adquisición se consideró para valuar los ataúdes, los sellos postales y las tarjetas telefónicas.

Notas a los Estados Contables

Por el ejercicio anual finalizado el 31 de julio de 2015

• **Bienes de Uso:** Se valúan al costo incurrido, reexpresado con la limitación expuesta en el punto 1.2, disminuido por la correspondiente amortización acumulada. Las depreciaciones se calculan utilizando el método lineal, aplicando tasas anuales fijas y suficientes para extinguir los valores residuales al final de la vida útil estimada. El valor de los Bienes de Uso, considerados en su conjunto, no supera el de utilización económica.

• **Aportes Irrevocables en la Cooperativa "Trans Gas":** En este ejercicio se incrementó la previsión, regularizadora de activos, que contempla una probable disminución del valor de estos aportes, debido a la existencia de pérdidas acumuladas en el patrimonio neto expuesto en el balance de esa cooperativa. El cargo a pérdidas se efectúa disminuyendo la cuenta "Contribución municipal por mejora", que se presenta como ingreso en el cuadro de resultados de la Sección "Red de Gas".

2. Caja y Bancos

	31/07/2015	31/07/2014
• Efectivo y Valores	328.084,43	193.502,10
• Bancos - Cuentas Corrientes	1.360.062,22	850.594,46
TOTAL	1.688.146,65	1.044.096,56

3. Inversiones Temporarias

Se limitan a un depósito a plazo fijo en el Banco de la Provincia de Córdoba, Sucursal Jovita, de \$2.059.393,45. En el cierre del ejercicio anterior el importe por este mismo concepto era de \$1.400.000,00.

4. Créditos por Ventas y Servicios

• Deudores por Servicios	4.156.543,46	2.877.272,62
• Documentos a Cobrar	20.823,88	21.380,15
• Deudores Planes de Financiación	0,00	0,00
TOTAL	4.177.367,34	2.898.652,77

Notas a los Estados Contables

Por el ejercicio anual finalizado el 31 de julio de 2015

5. Otros Créditos

	31/07/2015	31/07/2014
• Cuotas Sociales Pendientes de Integración	49.400,38	35.416,93
• AFIP - Contribución Ley 23.427 (Fdo. Educ.)	48.262,36	30.744,97
• AFIP - Imp.s/Créditos Banc. (A cta. Fdo. Educ.)	35.627,80	25.671,28
• AFIP - Imp. al Valor Agregado	0,00	240,00
• Fondo Plan de Ahorro Cooperativo	76.450,94	0,00
• Cooperativa "Trans Gas" - Cta. Cte.	558.808,77	546.630,76
• Deudores por Ingresar al Sistema Agua Cte.	32.986,38	30.096,93
• Deudores por Ingresar al Sistema TV	36.589,15	31.661,96
• Deudores por Ingresar al Sistema TV Digital	28.952,01	35.168,53
• Deudores Morosos (Transgas)	34.435,18	44.111,34
• Deudores Varios	23.402,39	87.798,90
TOTAL	924.915,36	867.541,60

6. Bienes de Cambio

• Tanques y Accesorios p/Agua Procesada	6.418,67	20.922,00
• Interruptores Diferenciales y Otros Mat. Elect.	442,80	442,80
• Detectores de Monóxido de Carbono	1.520,00	1.520,00
• Materiales Adquiridos por Cta. y Ord. Asoc.	27.832,79	0,00
TOTAL	36.214,26	22.884,80

7. Otros Activos

• Ataúdes	122.692,96	83.104,00
• Sellos de Correo Argentino	1.821,50	4.781,00
• Tarjetas Chips	3.927,00	2.427,00
• Obra Subestación Transformadora (EPEC)	0,00	0,00
TOTAL	128.441,46	90.312,00

Notas a los Estados Contables

Por el ejercicio anual finalizado el 31 de julio de 2015

8. Créditos (No Corrientes)

	31/07/2015	31/07/2014
• Documentos a Cobrar	367,60	1.470,40
• Depósitos en Garantía por Señales de TV	76.857,89	76.857,89
TOTAL	77.225,49	78.328,29

9. Inversiones

• Cuotas Sociales Fecescor	1.542,66	1.542,66
• Cuotas Sociales SanCor Coop. Seguros	0,01	0,01
• Cuotas Sociales Colsecor	18.328,40	18.328,40
• Cuotas Sociales Coop. "Trans Gas"	837.200,00	837.200,00
• Aportes Irrevocables en Coop. "Trans Gas"	7.695.686,60	5.365.311,11
• (-) Previsión para Desvalorización Aportes Irrevocables en Coop. "Trans Gas"	-5.689.288,02	-3.358.912,53
• Cuotas Sociales Ificosep Coop.	22.075,00	19.625,00
• Acciones Generadora Córdoba S.A.	27.028,04	24.456,00
TOTAL	2.912.572,69	2.907.550,65

10. Otros Activos (No Corrientes)

• Pavimentación Urbana	19.509,08	19.509,08
• Línea Telefónica	2.997,94	2.997,94
• Desagües Cloacales	10.677,35	10.677,35
• Residencias Estudiantiles UNRC	57.573,80	57.573,80
• Elementos de Ortopedia	7.819,58	1.597,37
• Honorarios y Gastos Licencia Radiodifusión	19.369,14	19.369,14
• Honorarios p/Construcción Edificio Administración	59.699,00	59.699,00
• Invertido en Proyecto Nuevo Edificio	147.469,28	147.469,28
• Activos Diversos	18.466,30	18.466,30
• Pagos p/Licencia en Comunicaciones	10.000,00	10.000,00
• Red Alimentación Doble Terna - Ob. en Ejec.	950.040,92	425.726,88
• Red de Media Tensión Urbana - En Ejecución	371.071,32	44.263,78
• Sala de Conferencias - En Ejecución	388.303,66	85.767,77
• Obra Subestación Transformadora (EPEC)	1.129.926,56	1.059.100,19
TOTAL	3.192.923,93	1.962.217,88

Notas a los Estados Contables

Por el ejercicio anual finalizado el 31 de julio de 2015

11. Deudas Comerciales

	31/07/2015	31/07/2014
• Provisión p/Compras y Gastos a Facturar	662.067,84	518.228,36
• Seguros a Pagar	93.275,24	0,00
• Proveedores Varios	364.445,11	299.726,31
TOTAL	1.119.788,19	817.954,67

12. Préstamos Financieros

• Fondo de Ahorro Cooperativo	0,00	4.860,15
• Bancor - Préstamo Obtenido	666.000,00	200.000,00
• Ificosep - Préstamo Obtenido	0,00	0,00
TOTAL	666.000,00	204.860,15

13. Remuneraciones y Cargas Sociales

• Sueldos y Jornales a Pagar	0,00	0,00
• AFIP - Seg. Social	178.859,37	134.718,35
• AFIP - Obra Social	42.864,81	29.624,67
• La Estrella Cia. Seg. de Retiro	58.388,03	64.213,93
• Fondo Acción Asistencial y Laboral	0,00	0,00
• Deudas Sindicales	32.479,69	22.335,82
TOTAL	312.591,90	250.892,77

Notas a los Estados Contables

Por el ejercicio anual finalizado el 31 de julio de 2015

14. Cargas Fiscales

	31/07/2015	31/07/2014
• AFIP - IVA	483.028,80	221.098,42
• AFIP - IVA Percepción RG 212	10.091,66	8.776,63
• AFIP - Retenc. Imp. a las Ganancias	8.069,21	11.985,67
• Provisión p/Contrib. Fdo. Educ. y Prom. Coop.	154.167,33	125.186,24
• DGR - Imp. s/los Ingresos Brutos	55.207,39	610,21
• DGR - Tasa Vial Provincial	6.033,45	4.209,80
• Munic. Jovita - Contrib. Espacio Aéreo	25.702,83	17.925,44
• Comunas de Pincen, N. Bruzone y S. Joaquín	31.584,79	17.199,60
• Munic. Jovita - Contrib. 3% TV	4.829,48	3.042,76
• Secretaría de Energía - Fdo. Ley 23.681	15.735,61	11.733,02
• ERSEP - Tasa D. 2298/00	7.348,45	4.936,07
• MOSP - Imp. Infraestructura Eléctrica, 1,5%	16.539,92	14.349,62
• MOSP - Percepción Ley 9.147 Cba. (Incendios)	12.350,62	13.059,00
TOTAL	830.689,54	454.112,48

15. Otras Deudas

• Fondo Educación y Capacit. Coop.	22.445,35	0,00
• Municipalidad de Jovita (Aula Virtual)	41.950,78	20.667,99
• Documentos a Pagar	29.821,17	24.835,21
TOTAL	94.217,30	45.503,20

16. Préstamos Financieros (No Corrientes)

• Bancor - Préstamo Obtenido	1.081.240,00	0,00
TOTAL	1.081.240,00	0,00

Notas a los Estados Contables

Por el ejercicio anual finalizado el 31 de julio de 2015

17. Información sobre el Capital Cooperativo

En cumplimiento del apartado 4.6.5 de la R.T. 24, se informa que, según el Art. 19° de nuestro Estatuto Social -inspirado en la Ley 20.337-, para el reembolso de cuotas sociales se destinará el 5% del capital integrado conforme al último balance aprobado, considerándose las solicitudes por riguroso orden de presentación. Los casos que no puedan ser atendidos con dicho porcentaje lo serán en los ejercicios siguientes por orden de antigüedad. Las cuotas sociales pendientes de reembolso devengarán un interés equivalente al 50% de la tasa establecida por el BCRA para los depósitos en caja de ahorro.

Aclaremos también que actualmente no existe ninguna resolución de la Asamblea que disponga restricciones, a la devolución de aportes, diferentes a las previstas en la norma estatutaria arriba aludida.

En el cuadro que sigue se indican, agrupadas por año, la cantidad de solicitudes de reembolsos recibidas y atendidas, con sus correspondientes importes ya acumulados, de los últimos cinco ejercicios. Se informa que en ningún cierre de período anual han quedado pendientes pedidos de reintegros.

PERÍODO ANUAL	CANTIDAD DE SOLICITUDES	MONTO TOTAL
Ejercicio 2011	10	\$ 3.955,00
Ejercicio 2012	8	\$ 2.680,00
Ejercicio 2013	5	\$ 1.700,00
Ejercicio 2014	14	\$ 8.040,00
Ejercicio 2015	14	\$ 317.250,63

Véase mi Informe del
09 de octubre de 2015


LUIS ALBERTO LORENZO
CONTADOR PUBLICO (U.B.A.)
Matrícula 10.6741.9 - Córdoba


Luis A. LORENZO
SÍNDICO


Rubén D. ACOTTO
TESORERO


Jorge O. ABELLA
PRESIDENTE


Nuri M. MUÑOZ
SECRETARIA

BIENES DE USO

Por el ejercicio anual finalizado el 31 de julio de 2015
ANEXO I (Pág. 1/3)

COOPERATIVA ELÉCTRICA "JOVITA" LIMITADA

Matrícula INAES N° 4842

SEC- CIÓN	RUBRO	VALORES DE ORIGEN				AMORTIZACIONES				NETO		
		VALOR AL COMIENZO DEL EJERCICIO	AUMENTOS	DISMINU- CIONES	VALOR AL CIERRE DEL EJERCICIO	ACUMULADAS AL INICIO	BAJAS	DEL EJERCICIO			ACUMULADAS AL CIERRE	
								%	MONTO			
	Terreno	127.862,57			127.862,57	0,00		0		0,00		127.862,57
	Edificios y Mejoras	467.168,13			467.168,13	197.733,70		2	6.691,69	204.425,39		262.742,74
	Galpones y Tinglados	202.289,21			202.289,21	167.313,97		5	8.281,26	175.595,23		26.693,98
	Redes Urb. de Alta y Baja Tensión	1.771.963,99	111.306,11		1.883.270,10	1.242.959,91		5	39.688,30	1.282.648,21		600.621,89
	Alumbrado Público	722.614,31	401.626,31		1.124.240,62	233.180,36		5	56.212,09	289.392,45		834.848,17
	Depósitos de Combustibles	1.702,37			1.702,37	1.702,37		5		1.702,37		0,00
	Anillo Primario Centro 13,2 kVA	483.061,23			483.061,23	451.468,24		5	3.707,54	455.175,78		27.885,45
	Redes Urb. B. Ten. en Preensamb.	2.108.071,11	521.886,21		2.629.957,32	1.660.817,20		5	114.923,81	1.775.741,01		854.216,31
	Redes Preensamblado Pincen	8.098,25			8.098,25	3.239,30		5	404,91	3.644,21		4.454,04
	Sermiánillo Sur 13,2 kVA	230.269,06			230.269,06	178.895,94		5	11.513,46	190.409,40		39.859,66
	Devanador de Bobinas (50%)	2.433,62			2.433,62	2.285,13		5	88,28	2.373,41		60,21
	Medidores Monof. y Trifásicos	687.811,14	756.921,22		1.444.732,36	517.889,60		10	102.179,48	620.069,08		824.663,28
	Instalac., Mueb. y Ut. Red Urbana	96.975,11			96.975,11	82.121,61		10	3.167,84	85.289,45		11.685,66
	Instalac., Mueb. y Ut. Centro. Distr.	75.573,83	56.082,29		131.656,12	33.120,38		10	11.985,49	45.105,87		86.550,25
	Instalac., Mueb. y Ut. Galp. y Ting.	21.784,03			21.784,03	17.255,88		5	1.010,54	18.266,42		3.517,61
	Automotores Serv. Eléctr. Urbano	299.743,02	252.075,59		551.818,61	110.877,61		20	97.631,47	208.509,08		343.309,53
	Camiones Grúas e Hidroelevador	430.368,37			430.368,37	419.308,37		20	11.060,00	430.368,37		0,00
	Herramientas Serv. Eléctr. Urbano	33.849,57			33.849,57	33.849,57		20	0,00	33.849,57		0,00
	Red Electrificación Rural	9.706.318,90	1.396.208,36		11.102.527,26	6.247.358,64		2	222.102,32	6.469.460,96		4.633.066,30
	Equipos de Radio Enlace	82.912,03			82.912,03	77.669,17		10	748,98	78.418,15		4.493,88
	Instalac., Mueb. y Ut. Red Rural	42.559,33			42.559,33	38.707,88		10	839,55	39.547,43		3.011,90
	Automotores Serv. Eléctr. Rural	244.280,50			137.558,25	197.563,72	106.722,25	20	25.372,34	137.558,25		0,00
	Casillas para Trabajo Rural	4.636,58			4.636,58	4.636,58		10	0,00	4.636,58		0,00
	Herramientas Serv. Eléctr. Rural	13.231,86			13.231,86	13.231,86		20	0,00	13.231,86		0,00
	Matafuegos	2.518,74			2.518,74	1.882,74		20	212,00	2.094,74		424,00
	Alarmas (50%)	7.446,59			7.446,59	6.720,80		20	362,89	7.083,69		362,90
	Motocompresor	20.819,38			20.819,38	20.819,38		20	0,00	20.819,38		0,00
	Totales Sección Energía:	17.896.362,83	3.496.106,09	106.722,25	21.285.746,67	11.962.609,91			85.377,81	12.595.416,34		8.690.330,33

ENER-
GÍA

Véase mi Informe del
09 de octubre de 2015

LUIS ALBERTO LORENZO
CONTADOR PÚBLICO (U.B.A.)
Matrícula 19.674.19 - Córdoba

Luis A. LORENZO
SÍNDICO

Rubén D. ACOTTO
TESORERO

Jorge O. ABELLA
PRESIDENTE

Nuri M. MUÑOZ
SECRETARIA

BIENES DE USO

Por el ejercicio anual finalizado el 31 de julio de 2015
ANEXO I (Pág. 2/3)

COOPERATIVA ELÉCTRICA "JOVITA" LIMITADA

Matrícula INAES N° 4842

SEC- CIÓN	RUBRO	VALORES DE ORIGEN			AMORTIZACIONES			NETO			
		VALOR AL COMIENZO DEL EJERCICIO	AUMENTOS	DISMINU- CIONES	VALOR AL CIERRE DEL EJERCICIO	ACUMULADAS AL INICIO	BAJAS		DEL EJERCICIO		
									MONTO	%	ACUMULADAS AL CIERRE
AGUA	Sistema Provisión Agua Corriente	5.060.419,56			5.060.419,56	4.173.755,59		5	125.643,94	4.299.399,53	761.020,03
	Instal., Mueb. y Ut. Sist. Agua Cte.	66.472,82	920,00		67.392,82	21.463,08		10	5.700,59	27.163,67	40.229,15
	Automotores Servicio Agua Cte.	44.961,00	106.722,25	44.961,00	106.722,25	44.961,00	-40.416,81	20	21.344,44	106.722,25	0,00
	Totales Sección Agua:	5.171.853,38	107.642,25	44.961,00	5.234.534,63	4.240.179,67	-40.416,81		152.688,97	4.433.285,45	801.249,18
SEPE- LIOS	Edificio Salas Velatorias	124.070,21	139.405,40		263.475,61	73.326,63		2	5.269,52	78.596,15	184.879,46
	Instal., Mueb. y Ut. Salas Velatorias	76.432,07	30.299,39		106.731,46	48.003,55		10	7.473,58	55.477,13	51.254,33
	Automotores y Cureñas p/Sv. Sep.	281.179,37			281.179,37	136.400,33		20	56.142,56	192.542,89	88.636,48
	Totales Sección Sepelios:	481.681,65	169.704,79	0,00	651.386,44	257.730,51	0,00		68.885,66	326.616,17	324.770,27
TELEVI- SIÓN	Circuito de TV por Cable	1.139.532,52	52.955,00		1.192.487,52	884.635,57		10	40.174,06	924.809,63	267.677,89
	Devanador de Bobinas (50%)	2.433,62			2.433,62	2.285,13		5	88,27	2.373,40	60,22
	Alarmas (50%)	7.446,58			7.446,58	6.720,77		20	362,91	7.083,68	362,90
	Totales Sección TV:	2.781.638,39	52.955,00	0,00	2.834.593,39	1.403.798,47	0,00		200.317,44	1.604.115,91	1.230.477,48
INTER- NET	Equipos p/Serv. Internet	417.846,47	44.617,58	10.303,51	452.160,54	356.367,98	10.303,51	20	33.062,79	379.127,26	73.033,28
	Fibra Optica y Red HFC (50%)	1.540.819,68			1.540.819,68	456.003,26		10	154.081,97	610.085,23	930.734,45
	Intalac., Máq., M. y Ut. HFC (50%)	47.857,96			47.857,96	10.605,70		10	5.610,24	16.215,94	31.642,02
	Totales Sección Internet:	2.006.524,11	44.617,58	10.303,51	2.040.838,18	822.976,94	10.303,51		192.755,00	1.005.428,43	1.035.409,75
E. S. GNC	Estación de Servicio GNC	378.133,42	121.700,73		499.834,15	77.604,59		2	23.503,09	101.107,68	398.726,47
	Intalac., Máq., M. y Ut. Est. GNC	97.016,65	4.131,76	7.096,00	94.052,41	32.061,43	1.883,20	10	9.163,42	39.341,65	54.710,76
	Totales Sección E. S. GNC:	475.150,07	125.832,49	7.096,00	593.886,56	109.666,02	1.883,20		32.666,51	140.449,33	453.437,23

Véase mi Informe del
09 de octubre de 2015



LUIS ALBERTO LORENZO
CONTADOR PÚBLICO (I.B.A.)
Matrícula 10.6741,9 - Córdoba



Luis A. LORENZO
SÍNDICO



Rubén D. ACOTTO
TESORERO



Jorge O. ABELLA
PRESIDENTE



Nuri M. MUÑOZ
SECRETARIA

COOPERATIVA ELÉCTRICA "JOVITA" LIMITADA
Matrícula INAES N° 4842

BIENES DE USO
Por el ejercicio anual finalizado el 31 de julio de 2015
ANEXO I (Pág. 3/3)

SEC- CIÓN	RUBRO	VALORES DE ORIGEN				AMORTIZACIONES				NETO	
		VALOR AL COMIENZO DEL EJERCICIO	AUMENTOS	DISMINU- CIONES	VALOR AL CIERRE DEL EJERCICIO	ACUMULADAS AL INICIO	BAJAS	DEL EJERCICIO			ACUMULADAS AL CIERRE
								%	MONTO		
RED DE GAS	Obra Gas por Redes	4.786.261,33			4.786.261,33	916.708,66		2	95.725,22	1.012.433,88	3.773.827,45
	Planta Reguladora de Gas	1.087.249,24	81.731,72		1.168.980,96	155.018,37		2	23.379,62	178.397,99	990.582,97
	Automotores Servicio Gas	30.543,73			30.543,73	30.543,73		20	0,00	30.543,73	0,00
	Totales Sección Red de Gas:	5.904.054,30	81.731,72	0,00	5.985.786,02	1.102.270,76	0,00		119.104,84	1.221.375,60	4.764.410,42
ÁREA ADMINIS- TRATIVA	Instalac., Mueb. y Út. de Oficina	232.497,56	724,56	0,00	233.222,12	174.038,95		10	18.391,19	192.430,14	40.791,98
	Totales Área Administrativa:	232.497,56	724,56	0,00	233.222,12	174.038,95	0,00		18.391,19	192.430,14	40.791,98
OTROS	Telecentro	61.484,55			61.484,55	60.906,27		10	260,63	61.166,90	317,65
	Instalac., Mueb. y Máq. Telecentro	29.251,00			29.251,00	27.165,03		20	943,60	28.108,63	1.142,37
	Tarifador Telefónico	5.004,10			5.004,10	5.004,10		20	0,00	5.004,10	0,00
	Antena Repetidora TV	14.200,68			14.200,68	14.200,68		20	0,00	14.200,68	0,00
	Totales Sección Otros:	109.940,33	0,00	0,00	109.940,33	107.276,08	0,00		1.204,23	108.480,31	1.460,02
	TOTALES GENERALES:	35.059.702,62	4.079.314,48	169.082,76	38.969.934,34	20.180.547,31	57.147,71		1.504.198,08	21.627.597,68	17.342.336,66

Véase mi Informe del
09 de octubre de 2015



LUIS ALBERTO LORENZO
CONTADOR PÚBLICO (U.B.A.)
Matrícula 19.674.19 - Córdoba



Luis A. LORENZO
SÍNDICO



Rubén D. ACOTTO
TESORERO



Jorge O. ABELLA
PRESIDENTE



Nuri M. MUÑOZ
SECRETARIA

COOPERATIVA ELÉCTRICA "JOVITA" LIMITADA

Matrícula INAES N° 4842

ESTADOS DE RESULTADOS SECCIONALES

Por el ejercicio anual finalizado el 31/07/15, comparativo con el período anterior
ANEXO II (Pág. 1/2)

CONCEPTO	SECCIÓN ENERGÍA ELÉCTRICA		SECCIÓN AGUA CORRIENTE		SECCIÓN SEPELIOS		SECCIÓN TELEVISIÓN	
	Ej. 2015	Ej. 2014	Ej. 2015	Ej. 2014	Ej. 2015	Ej. 2014	Ej. 2015	Ej. 2014
	Ventas y Servicios (Cuadro I)	13.543.566,93	10.771.654,46	1.713.864,97	1.090.868,46	1.010.178,53	658.313,26	1.818.061,65
Costos de Ventas y Servicios (Cuadro II)	-3.809.342,67	-3.051.665,86	-1.105.179,85	-865.338,85	-329.569,09	-233.935,64	-1.074.126,38	-704.437,75
Excedente Bruto:	9.734.224,26	7.719.988,60	608.685,12	225.529,61	680.609,44	424.377,62	743.935,27	612.885,82
Gtos. de Comercialización (Cuadro III)	-6.177.075,78	-4.421.008,66	-363.765,17	-215.216,39	-600.941,08	-394.387,09	-743.224,23	-596.574,78
Gtos. de Administración (Cuadro IV)	-2.427.979,62	-1.790.150,83	-329.217,56	-242.732,32	-185.184,88	-136.536,93	-370.369,78	-273.073,85
Result. Financ. y por Tenenc. (Cuadro V)	147.455,04	142.681,50	19.538,70	14.449,66	11.736,05	8.720,03	21.121,87	17.449,29
Resultado Neto:	1.276.623,90	1.651.510,61	-64.758,91	-217.969,44	-93.780,47	-97.826,37	-348.536,87	-239.313,52
	Excedente	Excedente	Pérdida	Pérdida	Pérdida	Pérdida	Pérdida	Pérdida
Clasificación del Resultado:								
Result. gestión cooperativa con asociados	1.214.059,16	1.552.419,97	-64.758,91	-217.969,44	-93.780,47	-97.826,37	-348.536,87	-239.313,52
Result. gestión coop. con no asociados	62.564,74	99.090,64	0,00	0,00	0,00	0,00	0,00	0,00
Excedente (Pérdida) Neto:	1.276.623,90	1.651.510,61	-64.758,91	-217.969,44	-93.780,47	-97.826,37	-348.536,87	-239.313,52
Información Adicional:								
Total de Gastos Directos incluidos	6.177.075,78	4.421.008,66	363.765,17	215.216,39	600.941,08	394.387,09	743.224,23	596.574,78
Total de Gastos Indirectos incluidos	2.427.979,62	1.790.150,83	329.217,56	242.732,32	185.184,88	136.536,93	370.369,78	273.073,85

Véase mi Informe del
09 de octubre de 2015



LUIS ALBERTO LORENZO
CONTADOR PÚBLICO (U.B.A.)
Matrícula 19.6741.9 - Córdoba



Luis A. LORENZO
SÍNDICO



Rubén D. ACOTTO
TESORERO



Jorge O. ABELLA
PRESIDENTE



Nuri M. MUÑOZ
SECRETARIA

COOPERATIVA ELÉCTRICA "JOVITA" LIMITADA

Matrícula INAES N° 4842

ESTADOS DE RESULTADOS SECCIONALES

Por el ejercicio anual finalizado el 31/07/15, comparativo con el período anterior
ANEXO II (Pág. 2/2)

CONCEPTO	SECCIÓN INTERNET		SECCIÓN EST. SERV. GNC		SECCIÓN RED DE GAS		TOTAL GENERAL	
	Ej. 2015	Ej. 2014	Ej. 2015	Ej. 2014	Ej. 2015	Ej. 2014	Ej. 2015	Ej. 2014
Ventas y Servicios (Cuadro I)	1.618.364,48	1.289.970,25	2.291.309,05	1.459.387,35	477.434,64	524.484,48	22.472.780,25	17.112.001,83
Costos de Ventas y Servicios (Cuadro II)	-657.156,95	-618.599,90	-1.349.841,32	-805.664,56	-331.701,80	-196.942,01	-8.656.918,06	-6.476.584,57
Excedente Bruto:	961.207,53	671.370,35	941.467,73	653.722,79	145.732,84	327.542,47	13.815.862,19	10.635.417,26
Gtos. de Comercialización (Cuadro III)	-843.297,68	-652.549,49	-466.876,18	-324.657,87	-169.327,32	-162.147,19	-9.364.507,44	-6.766.541,47
Gtos. de Administración (Cuadro IV)	-370.369,78	-273.073,85	-308.641,50	-227.561,55	-123.456,55	-91.024,62	-4.115.219,67	-3.034.153,95
Result. Financ. y por Tenenc. (Cuadro V)	18.801,83	17.086,96	0,00	0,00	0,00	0,00	218.653,49	200.387,44
Resultado Neto:	-233.658,10	-237.166,03	165.950,05	101.503,37	-147.051,03	74.370,66	554.788,57	1.035.109,28
Clasificación del Resultado:	Pérdida	Pérdida	Excedente	Excedente	Pérdida	Excedente	Excedente	Excedente
Result. gestión cooperativa con asociados	-233.658,10	-237.166,03	116.165,03	71.052,36	-91.147,05	56.521,70	498.342,79	887.718,67
Result. gestión coop. con no asociados	0,00	0,00	49.785,02	30.451,01	-55.903,98	17.848,96	56.445,78	147.390,61
Excedente (Pérdida) Neto:	-233.658,10	-237.166,03	165.950,05	101.503,37	-147.051,03	74.370,66	554.788,57	1.035.109,28
Información Adicional:								
Total de Gastos Directos incluidos	843.297,68	652.549,49	466.876,18	324.657,87	169.327,32	162.147,19	9.364.507,44	6.766.541,47
Total de Gastos Indirectos incluidos	370.369,78	273.073,85	308.641,50	227.561,55	123.456,55	91.024,62	4.115.219,67	3.034.153,95

Véase mi Informe del
09 de octubre de 2015



LUIS ALBERTO LORENZO
CONTADOR PÚBLICO (U.B.A.)
Matrícula 19.6741.9 - Córdoba



Luis A. LORENZO
SÍNDICO



Rubén D. ACOTTO
TESORERO



Jorge O. ABELLA
PRESIDENTE



Nuri M. MUÑOZ
SECRETARIA

COOPERATIVA ELÉCTRICA "JOVITA" LIMITADA
Matrícula INAES N° 4842

CUADRO I
(Pág. 1/2)

VENTAS Y SERVICIOS POR SECCIÓN

Por el ejercicio anual finalizado el 31/07/15, comparativo con el período anterior

CONCEPTO	CON ASOCIADOS	CON NO ASOCIADOS	TOTALES	
			Ejerc. 2015	Ejerc. 2014
SECCIÓN ENERGÍA ELÉCTRICA				
Ventas Energía Eléctrica	12.727.842,78		12.727.842,78	11.516.048,63
Cargo Fijo por Mantenimiento	1.108.670,54		1.108.670,54	926.463,22
Ajuste por Mayores Costos	956.710,34		956.710,34	280.107,76
Venta Energía Electr. -Resol. 04/06	563.165,48		563.165,48	353.528,12
Servicio Alumbrado Público	564.699,17		564.699,17	409.411,54
Subsidio Estado Nacional	-3.353.200,78		-3.353.200,78	-3.406.524,37
Tasas por Servicios Energía	65.089,25		65.089,25	2.968,63
Otros Conceptos Facturados	59.191,79		59.191,79	38.283,64
Ventas Internas de Energía		69.776,22	69.776,22	48.200,00
Ventas Materiales Eléctricos	157.808,71		157.808,71	0,00
Servicio Camiones Grúas	29.846,95		29.846,95	10.162,61
Utilización Interna de C. Grúas e Hidroelevador		591.983,00	591.983,00	591.021,20
Servicio Motocompresor		0,00	0,00	0,00
Ingresos por Construcción Líneas a Terceros		1.983,48	1.983,48	1.983,48
Totales Sec. Energía Eléctrica:	12.879.824,23	663.742,70	13.543.566,93	10.771.654,46
SECCIÓN AGUA CORRIENTE				
Servicio Agua Potable	1.681.790,27		1.681.790,27	1.065.094,36
Venta Tanques Agua Potable	32.074,70		32.074,70	25.774,10
Totales Sec. Agua Corriente:	1.713.864,97	0,00	1.713.864,97	1.090.868,46
SECCIÓN SEPELIOS				
Servicios Normalizados	1.010.178,53		1.010.178,53	653.063,26
Otros Servicios	0,00		0,00	5.250,00
Totales Sec. Sepelios:	1.010.178,53	0,00	1.010.178,53	658.313,26
SECCIÓN TELEVISIÓN				
Abonos Mensuales TV	1.631.637,98		1.631.637,98	1.238.912,16
Abonos Servicio TV Digital	175.595,55		175.595,55	71.808,61
Tasas por Servicios TV	10.828,12		10.828,12	6.602,80
Totales Sec. Televisión:	1.818.061,65	0,00	1.818.061,65	1.317.323,57
Transporte General:	17.421.929,38	663.742,70	18.085.672,08	13.838.159,75

Véase mi Informe del
09 de octubre de 2015



LUIS ALBERTO LORENZO
CONTADOR PÚBLICO (U.B.A.)
Matricule 10.6741.9 - Córdoba



Luis A. LORENZO
SÍNDICO



Rubén D. ACOTTO
TESORERO



Jorge O. ABELLA
PRESIDENTE



Nuri M. MUÑOZ
SECRETARIA

COOPERATIVA ELÉCTRICA "JOVITA" LIMITADA
Matrícula INAES N° 4842

CUADRO I
(Pág. 2/2)

VENTAS Y SERVICIOS POR SECCIÓN

Por el ejercicio anual finalizado el 31/07/15, comparativo con el período anterior

CONCEPTO	CON ASOCIADOS	CON NO ASOCIADOS	TOTALES	
			Ejerc. 2015	Ejerc. 2014
Transporte General:	17.421.929,38	663.742,70	18.085.672,08	13.838.159,75
SECCIÓN INTERNET				
Abonos Mensuales Internet	1.611.521,06		1.611.521,06	1.285.103,87
Tasas por Servicio Internet	6.843,42		6.843,42	4.866,38
Totales Sección Internet:	1.618.364,48	0,00	1.618.364,48	1.289.970,25
SECCIÓN ESTACIÓN DE SERV. GNC				
Ventas Netas	990.139,61	424.345,55	1.414.485,16	902.918,08
Ingresos por Conceptos No Gravados	613.776,72	263.047,17	876.823,89	556.469,27
Totales Sección Estación de Serv. GNC:	1.603.916,33	687.392,72	2.291.309,05	1.459.387,35
SECCIÓN RED DE GAS				
Contribución Munic. por Mejoras	295.929,64		295.929,64	396.713,48
Ampliación Obra Externa Gas	0,00		0,00	0,00
Atención Técnica y Comercial		181.505,00	181.505,00	127.771,00
Totales Sección Red de Gas:	295.929,64	181.505,00	477.434,64	524.484,48
Totales Ventas y Servicios:	20.940.139,83	1.532.640,42	22.472.780,25	17.112.001,83

Véase mi Informe del
09 de octubre de 2015



LUIS ALBERTO LORENZO
CONTADOR PÚBLICO (U.B.A.)
Matrícula 10.6741.9 - Córdoba



Luis A. LORENZO
SÍNDICO



Rubén D. ACOTTO
TESORERO



Jorge O. ABELLA
PRESIDENTE



Nuri M. MUÑOZ
SECRETARIA

COOPERATIVA ELÉCTRICA "JOVITA" LIMITADA
Matrícula INAES N° 4842

CUADRO II

COSTOS DE VENTAS Y SERVICIOS POR SECCIÓN

Por el ejercicio anual finalizado el 31/07/15, comparativo con el período anterior

CONCEPTO	SECCIÓN ENERGÍA ELÉCTRICA	SECCIÓN AGUA CORRIENTE	SECCIÓN SEPÉLIOS	SECCIÓN TELEVISIÓN	SECCIÓN INTERNET	SECCIÓN E. S. GNC	SECCIÓN RED GAS	TOTALES	
								Ejerc. 2015	Ejerc. 2014
Compras de Energía / GNC	3.432.057,44					1.349.841,32		4.781.898,76	3.518.203,90
Sueldos y Cargas Sociales	0,00	827.683,40					236.020,68	1.063.704,08	791.196,63
Impuestos, Tasas y Contribuciones	43.582,32							43.582,32	31.316,74
Gastos de Mantenim. y Funcionamiento	40.474,18						95.681,12	136.155,30	67.408,75
Amortizaciones de Bienes de Uso	28.331,87	152.688,97						181.020,84	164.849,86
Gastos Explotación Camiones Grúas	242.929,69							242.929,69	208.366,31
Construcción Líneas Eléctricas p/Terceros	21.967,17							21.967,17	42.567,50
Costo de Ventas Materiales Eléctricos	0,00							0,00	0,00
Gastos de Tratamiento del Agua		85.753,53						85.753,53	78.100,94
Costo de Ventas Tanques y Acc. p/Agua		39.053,95						39.053,95	17.600,65
Costo de Ataúdes Utilizados			282.920,89					282.920,89	162.161,47
Gastos Servicios de Sepelios			46.648,20					46.648,20	71.774,17
Gastos, Aportes y Derechos por Emisión TV				1.074.126,38					704.437,75
Gastos transporte Señal Internet					657.156,95				618.599,90
Costos en el Ejercicio	3.809.342,67	1.105.179,85	329.569,09	1.074.126,38	657.156,95	1.349.841,32	331.701,80	8.656.918,06	6.476.584,57
Costos en el Ejercicio Anterior	3.051.665,86	865.338,85	233.935,64	704.437,75	618.599,90	805.664,56	196.942,01		

Véase mi Informe del
09 de octubre de 2015



LUIS ALBERTO LORENZO
CONTADOR PÚBLICO (U.B.A.)
Matrícula 10.6741,9 - Córdoba



Luis A. LORENZO
SÍNDICO



Rubén D. ACOTTO
TESORERO



Jorge O. ABELLA
PRESIDENTE



Nuri M. MUÑOZ
SECRETARIA

COOPERATIVA ELÉCTRICA "JOVITA" LIMITADA
Matrícula INAES N° 4842

CUADRO III

GASTOS DE COMERCIALIZACIÓN (Gastos Directos)

Por el ejercicio anual finalizado el 31/07/15, comparativo con el período anterior

CONCEPTO	S E C C I O N E S							TOTALES
	ENERGÍA ELÉCTRICA	AGUA CORRIENTE	SEPELIOS	TELEVISIÓN	INTERNET	E. S. GNC	RED GAS	
Sueldos y Jornales	2.292.215,85	0,00	335.527,26	343.966,57	178.442,08	185.866,10		3.336.017,86
Cargas Sociales	575.208,75	0,00	75.310,95	84.405,67	31.534,48	38.221,56		804.681,41
Otros Gastos en Personal	362.555,79	0,00	16.185,29	7.164,68	0,00	10.341,58		396.247,34
Por Uso de Automotores	334.778,00	42.065,20	22.539,23	6.570,68	6.570,69		25.121,19	437.644,99
Mantenimiento Redes Urbanas	353.495,61							353.495,61
Mantenimiento Alumbrado Público	174.198,08							174.198,08
Mantenimiento Red Rural	543.918,27							543.918,27
Otros Gastos de Mantenimiento	133.624,06				433.995,43	199.780,43	25.101,29	792.501,21
Honorarios Técnicos (Funcionamiento)	366.408,16	36.445,34		5.000,00				407.853,50
Otros Gastos de Funcionamiento	3.980,42			92.474,19				96.454,61
Impuestos, Tasas y Contribuciones	357.900,42	1.890,57	2.081,60					361.872,59
Amortizaciones de Bienes de Uso	678.792,37		68.885,66	200.317,44	192.755,00	32.666,51	119.104,84	1.292.521,82
Mantenimiento Planta y Sist. de Agua		283.364,06						283.364,06
Mantenimiento Salas Velatorias			27.571,09					27.571,09
Funcionamiento Salas Velatorias			52.840,00					52.840,00
Mantenimiento Sistema TV				3.325,00				3.325,00
Costos del Ejercicio	6.177.075,78	363.765,17	600.941,08	743.224,23	843.297,68	466.876,18	169.327,32	9.364.507,44
Totales del Ejercicio Anterior	4.421.008,66	215.216,39	394.387,09	596.574,78	652.549,49	324.657,87	162.147,19	6.766.541,47

Véase mi Informe del
09 de octubre de 2015


LUIS ALBERTO LORENZO
CONTADOR PÚBLICO (U.B.A.)
Matrícula 19.6741.9 - Córdoba


Luis A. LORENZO
SÍNDICO


Rubén D. ACOTTO
TESORERO


Jorge O. ABELLA
PRESIDENTE


Nuri M. MUÑOZ
SECRETARIA

COOPERATIVA ELÉCTRICA "JOVITA" LIMITADA

Matrícula INAES N° 4842

CUADRO IV

Pág. 1/4

GASTOS DE ADMINISTRACIÓN (Indirectos Prorrateados)
 Por el ejercicio anual finalizado el 31/07/15, comparativo con el período anterior

C U E N T A S	S E C C I O N E S							TOTAL DE CONTROL
	ENERGÍA ELÉCTRICA	AGUA CORRIENTE	SEPELIOS	TELEVISIÓN	INTERNET	E. S. GNC	RED GAS	
	59,0%	8,0%	4,5%	9,0%	9,0%	7,5%	3,0%	100,0%
Sueldos Personal Administrativo	937.730,61	127.149,91	71.521,83	143.043,65	143.043,65	119.203,04	47.681,23	1.589.373,92
Sueldos Anuales Complementarios (P.A.)	77.897,99	10.562,44	5.941,37	11.882,74	11.882,74	9.902,29	3.960,92	132.030,49
Contribuciones sobre Haberes (P.A.)	250.484,82	33.964,04	19.104,77	38.209,55	38.209,55	31.841,29	12.736,52	424.550,54
Asignaciones No Remunerativas (P.A.)	92.262,07	12.510,11	7.036,94	14.073,88	14.073,88	11.728,23	4.691,28	156.376,39
Recupero Contrib. Patronales - Decreto 814/01 (P.A.)	-22.571,57	-3.060,55	-1.721,56	-3.443,12	-3.443,12	-2.869,27	-1.147,70	-38.256,89
Seguros Personal (P.A.)	53.397,58	7.240,35	4.072,70	8.145,39	8.145,39	6.787,83	2.715,13	90.504,37
Otros Gastos en Personal (P.A.)	93.010,26	12.611,56	7.094,00	14.188,01	14.188,01	11.823,34	4.729,33	157.644,51
Aportes Fecesco, 2% s/Sueldos (P.A.)	10.567,15	1.432,83	805,97	1.611,94	1.611,94	1.343,28	537,31	17.910,42
Sueldos Personal Maestranza	44.320,72	6.009,59	3.380,39	6.760,79	6.760,79	5.633,99	2.253,60	75.119,87
Sueldos Anuales Complementarios (P.M.)	5.221,48	708,00	398,25	796,50	796,50	663,75	265,48	8.849,96
Contribuciones sobre Haberes (P.M.)	15.670,57	2.124,82	1.195,21	2.390,43	2.390,43	1.992,02	796,81	26.560,29
Recupero Contrib. Patronales - Decreto 814/01 (P.M.)	-6.449,57	-874,52	-491,92	-983,83	-983,83	-819,86	-327,94	-10.931,47
Seguros Personal (P.M.)	2.607,89	353,61	198,91	397,81	397,81	331,51	132,61	4.420,15
Otros Gastos en Personal (P.M.)	0,00	0,00	0,00	0,00	0,00	0,00	0,00	0,00
Asignaciones No Remunerativas (P.M.)	1.711,65	232,09	130,55	261,10	261,10	217,58	87,03	2.901,10
Certificaciones Contables	2.005,53	271,94	152,96	305,93	305,93	254,94	101,97	3.399,20
Transporte:	1.557.867,18	211.236,22	118.820,37	237.640,77	237.640,77	198.033,96	79.213,58	2.640.452,85

Véase mi Informe del
09 de octubre de 2015



LUIS ALBERTO LORENZO
CONTADOR PÚBLICO (U.B.A.)
Matrícula 10.6741.9 - Córdoba



Luis A. LORENZO
SÍNDICO



Rubén D. ACOTTO
TESORERO



Jorge O. ABELLA
PRESIDENTE



Nuri M. MUÑOZ
SECRETARIA

COOPERATIVA ELÉCTRICA "JOVITA" LIMITADA
Matrícula INAES N° 4842

CUADRO IV
Pág. 2/4

GASTOS DE ADMINISTRACIÓN (Indirectos Prorrateados)
Por el ejercicio anual finalizado el 31/07/15, comparativo con el período anterior

C U E N T A S	S E C C I O N E S							TOTAL DE CONTROL
	ENERGÍA ELÉCTRICA	AGUA CORRIENTE	SEPELIOS	TELEVISIÓN	INTERNET	E. S. GNC	RED GAS	
Transporte:	1.557.867,18	211.236,22	118.820,37	237.640,77	237.640,77	198.033,96	79.213,58	2.640.452,85
Abono Asesoramiento Contable e Impositivo	33.141,42	4.493,75	2.527,74	5.055,47	5.055,47	4.212,89	1.685,15	56.171,89
Honorarios Jurídicos	31.233,83	4.235,10	2.382,24	4.764,48	4.764,48	3.970,40	1.588,16	52.938,69
Otros Honorarios Profesionales	10.006,40	1.356,80	763,20	1.526,40	1.526,40	1.272,00	508,80	16.960,00
Seguro Accidentes Personales	1.354,19	183,62	103,29	206,57	206,57	172,14	68,85	2.295,23
Manten. Edificio y Mejoras	38,82	5,26	2,96	5,92	5,92	4,94	1,98	65,80
Manten. Inst., M. y Máq. de Of.	13.120,70	1.779,08	1.000,73	2.001,46	2.001,46	1.667,89	667,16	22.238,48
Franqueo	4.962,20	672,84	378,47	756,95	756,95	630,79	252,30	8.410,50
Teléfono	21.522,77	2.918,34	1.641,57	3.283,13	3.283,13	2.735,95	1.094,38	36.479,27
Conceptos Exentos	1.597,15	216,56	121,82	243,63	243,63	203,03	81,21	2.707,03
Otras Comunicaciones	17.563,35	2.381,47	1.339,58	2.679,16	2.679,16	2.232,63	893,04	29.768,39
Cuotas Sostentamiento Fecesor	33.343,26	4.521,12	2.543,13	5.086,26	5.086,26	4.238,55	1.695,42	56.514,00
Gastos de Asamblea	6.938,35	940,79	529,20	1.058,39	1.058,39	881,99	352,80	11.759,91
Comisiones y Gastos Bancarios	32.851,51	4.454,44	2.505,62	5.011,25	5.011,25	4.176,04	1.670,42	55.680,53
Fletes	38.198,73	5.179,49	2.913,46	5.826,92	5.826,92	4.855,77	1.942,32	64.743,61
Limpieza y Conservación	5.547,43	752,19	423,11	846,22	846,22	705,18	282,07	9.402,42
Alquileres	22.611,61	3.065,98	1.724,61	3.449,23	3.449,23	2.874,36	1.149,74	38.324,76
Papelaría y Utiles	64.550,07	8.752,55	4.923,31	9.846,62	9.846,62	8.205,52	3.282,20	109.406,89
Transporte:	1.896.448,97	257.145,60	144.644,41	289.288,83	289.288,83	241.074,03	96.429,58	3.214.320,25

Véase mi Informe del
09 de octubre de 2015

LUIS ALBERTO LORENZO
CONTADOR PÚBLICO (U.B.A.)
Matrícula 10.6741.9 - Córdoba

Luis A. LORENZO
SÍNDICO

Rubén D. ACOTTO
TESORERO

Jorge O. ABELLA
PRESIDENTE

Nuri M. MUÑOZ
SECRETARIA

COOPERATIVA ELÉCTRICA "JOVITA" LIMITADA

Matrícula INAES N° 4842

CUADRO IV
Pág. 3/4

GASTOS DE ADMINISTRACIÓN (Indirectos Prorrateados)

Por el ejercicio anual finalizado el 31/07/15, comparativo con el período anterior

C U E N T A S	S E C C I O N E S							TOTAL DE CONTROL
	ENERGÍA ELÉCTRICA	AGUA CORRIENTE	SEPELIOS	TELEVISIÓN	INTERNET	E. S. GNC	RED GAS	
	59,0%	8,0%	4,5%	9,0%	9,0%	7,5%	3,0%	100,0%
Transporte:	1.896.448,97	257.145,60	144.644,41	289.288,83	289.288,83	241.074,03	96.429,58	3.214.320,25
Gastos de Publicidad	6.299,73	854,20	480,49	960,98	960,98	800,81	320,31	10.677,50
Gastos de Representación	10.539,04	1.429,02	803,83	1.607,65	1.607,65	1.339,71	535,88	17.862,78
Viáticos y Movilidad	923,40	125,21	70,43	140,86	140,86	117,38	46,95	1.565,09
Gastos Programación y Atenc. Computadoras	45.857,83	6.218,01	3.497,63	6.995,26	6.995,26	5.829,39	2.331,76	77.725,14
Seguro Inc. y Robo M. y Ut. Of.	0,00	0,00	0,00	0,00	0,00	0,00	0,00	0,00
Higiene y Seguridad	0,00	0,00	0,00	0,00	0,00	0,00	0,00	0,00
Tramitaciones	5.029,46	681,96	383,60	767,21	767,21	639,34	255,72	8.524,50
Comisiones por Cobranza Bancaria de Liq. Mens.	28.606,50	3.878,85	2.181,85	4.363,70	4.363,70	3.636,42	1.454,58	48.485,60
Impuesto Ley de Competitividad	147.986,84	20.066,01	11.287,13	22.574,26	22.574,26	18.811,89	7.524,77	250.825,16
Gastos Consumo Gas	289,52	39,26	22,08	44,16	44,16	36,80	14,73	490,71
Seguros Valores en Custodia	0,00	0,00	0,00	0,00	0,00	0,00	0,00	0,00
Comisiones Pago Fácil	42.122,34	5.711,50	3.212,72	6.425,44	6.425,44	5.354,53	2.141,82	71.393,79
Impuestos, Tasas y Contribuciones	646,47	87,66	49,31	98,61	98,61	82,18	32,88	1.095,72
Comisiones y Gastos	0,00	0,00	0,00	0,00	0,00	0,00	0,00	0,00
Sueldos Personal Obras	26.452,99	3.586,85	2.017,60	4.035,20	4.035,20	3.362,67	1.345,07	44.835,58
S.A.C. Personal Obras	1.933,52	262,17	147,47	294,94	294,94	245,79	98,33	3.277,16
Transporte:	2.213.136,61	300.086,30	168.798,55	337.597,10	337.597,10	281.330,94	112.532,38	3.751.078,98

Véase mi Informe del
09 de octubre de 2015



LUIS ALBERTO LORENZO
CONTADOR PÚBLICO (U.B.A.)
Matrícula 10.674.19 - Córdoba



Luis A. LORENZO
SÍNDICO



Rubén D. ACOTTO
TESORERO



Jorge O. ABELLA
PRESIDENTE



Nuri M. MUÑOZ
SECRETARIA

COOPERATIVA ELÉCTRICA "JOVITA" LIMITADA
Matrícula INAES N° 4842

CUADRO IV
Pág. 4/4

GASTOS DE ADMINISTRACIÓN (Indirectos Prorrateados)
Por el ejercicio anual finalizado el 31/07/15, comparativo con el período anterior

C U E N T A S	S E C C I O N E S							TOTAL DE CONTROL
	ENERGÍA ELÉCTRICA	AGUA CORRIENTE	SEPELIOS	TELEVISIÓN	INTERNET	E. S. GNC	RED GAS	
	59,0%	8,0%	4,5%	9,0%	9,0%	7,5%	3,0%	100,0%
Transporte:	2.213.136,61	300.086,30	168.798,55	337.597,10	337.597,10	281.330,94	112.532,38	3.751.078,98
Asignación No Remun. Pers. Obras	0,00	0,00	0,00	0,00	0,00	0,00	0,00	0,00
Contrib. s/Haberes Pers. Obras	6.540,03	886,78	498,82	997,63	997,63	831,36	332,54	11.084,79
Recup. Contrib. Patron. Pers. Obras - D. 814/01	0,00	0,00	0,00	0,00	0,00	0,00	0,00	0,00
Seguros Personal Obras	1.066,79	144,65	81,37	162,73	162,73	135,61	54,24	1.808,12
Otros Gastos Personal Obras	438,16	59,41	33,42	66,84	66,84	55,70	22,27	742,64
Contrib. p/Fondo Desempleo	2.499,30	338,89	190,62	381,25	381,25	317,71	127,09	4.236,11
Cuota Sindical UOCRA	48,98	6,64	3,74	7,47	7,47	6,23	2,49	83,02
Reinscripción IERIC	1.819,99	246,78	138,81	277,63	277,63	231,35	92,54	3.084,73
Sueldos Personal C. Distr. - Parte Prorrateable -	129.740,33	17.591,91	9.895,45	19.790,90	19.790,90	16.492,41	6.596,96	219.898,86
S.A.C. Personal C. Distr. - Parte Prorrateable -	11.506,48	1.560,20	877,61	1.755,23	1.755,23	1.462,69	585,06	19.502,50
Asignación No Remun. Pers. C. D. - Parte Prorrateable -	6.417,37	870,15	489,46	978,92	978,92	815,77	326,30	10.876,89
Contrib. s/Haberes Pers. C. D. - Parte Prorrateable -	37.467,71	5.080,37	2.857,71	5.715,41	5.715,41	4.762,85	1.905,14	63.504,60
Seguros Personal C. Distr. - Parte Prorrateable -	8.350,98	1.132,34	636,94	1.273,88	1.273,88	1.061,57	424,62	14.154,21
Otros Gastos Personal C. Distr. - Parte Prorrateable -	1.320,60	179,06	100,72	201,45	201,45	167,87	67,15	2.238,30
Recup. Contrib. Patron. Pers. C.D. - D. 814/01 - P. Prorrat.	-3.224,51	-437,22	-245,94	-491,87	-491,87	-409,90	-163,96	-5.465,27
Amortizaciones	10.850,80	1.471,30	827,60	1.655,21	1.655,21	1.379,34	551,73	18.391,19
Inst., Máq., Muebles y Útiles de Oficina	18.391,19							
Totales del Ejercicio:	2.427.979,62	329.217,56	185.184,88	370.369,78	370.369,78	308.641,50	123.456,55	4.115.219,67
Totales del Ejercicio Anterior:	1.790.150,83	242.732,32	136.536,93	273.073,85	273.073,85	227.561,55	91.024,62	3.034.153,95

Véase mi Informe del
09 de octubre de 2015



LUIS ALBERTO LORENZO
CONTADOR PÚBLICO (U.B.A.)
Matrícula 10.6741.9 - Córdoba



Luis A. LORENZO
SINDICO



Rubén D. ACOTTO
TESORERO



Jorge O. ABELLA
PRESIDENTE



Nuri M. MUÑOZ
SECRETARIA

COOPERATIVA ELÉCTRICA "JOVITA" LIMITADA
 Matrícula INAES N° 4842

CUADRO V
RESULTADOS FINANCIEROS Y POR TENECIA

Por el ejercicio anual finalizado el 31/07/15, comparativo con el período anterior

CONCEPTOS	S E C C I O N E S							RESULTADOS GENERALES	TOTALES
	ENERGÍA ELÉCTRICA	AGUA CORRIENTE	SEPELIOS	TELÉVISION	INTERNET	E. S. GNC	RED GAS		
POSITIVOS:									
.Intereses de Usuarios en Mora	147.455,04	19.538,70	11.736,05	21.121,87	18.801,83			345.316,29	218.653,49
.Intereses Depósitos a Plazo Fijo								2.572,04	345.316,29
.Resultado por Tenencia Acciones								53.684,25	2.572,04
.Intereses por Planes de Financiación								2.981,80	53.684,25
.Descuentos Obtenidos								7.355,26	2.981,80
.Recupero por Prescripción								13,09	7.355,26
.Ajuste Centavos									13,09
Total Resultados Positivos:	147.455,04	19.538,70	11.736,05	21.121,87	18.801,83	0,00	0,00	411.922,73	630.576,22
NEGATIVOS:									
.Intereses Impositivos y Previsionales								-19.942,10	-19.942,10
.Intereses Cedidos a Proveedores								-257,57	-257,57
.Intereses y Gtos. Préstamo Bancor								-274.399,48	-274.399,48
.Otros Intereses Cedidos								-7.985,96	-7.985,96
.Ajuste Centavos								-22,88	-22,88
Total Resultados Negativos:	0,00	0,00	0,00	0,00	0,00	0,00	0,00	-302.607,99	-302.607,99
Netos del Ejercicio:	147.455,04	19.538,70	11.736,05	21.121,87	18.801,83	0,00	0,00	109.314,74	327.968,23
Netos del Ejercicio Anterior:	142.681,50	14.449,66	8.720,03	17.449,29	17.086,96	0,00	0,00	82.396,83	282.784,27

 Véase mi Informe del
 09 de octubre de 2015


LUIS ALBERTO LORENZO
 CONTADOR PÚBLICO (U.B.A.)
 Matrícula 10.6741.9 - Córdoba

Luis A. LORENZO
 SÍNDICO


Rubén D. ACOTTO
 TESORERO


Jorge O. ABELLA
 PRESIDENTE


Nuri M. MUÑOZ
 SECRETARIA


Nuri M. MUÑOZ
 SECRETARIA

COOPERATIVA ELÉCTRICA "JOVITA" LIMITADA
Matrícula INAES N° 4842

(Pág. 1/2)

CUADRO GENERAL DE RESULTADOS
Por el ejercicio anual finalizado el 31 de julio de 2015

RESULTADOS POR LA GESTIÓN COOPERATIVA:

.Sección Energía Eléctrica		(Excedente)	1.276.623,90	
.Sección Agua Corriente		(Pérdida)	-64.758,91	
.Sección Sepelios		(Pérdida)	-93.780,47	
.Sección Televisión		(Pérdida)	-348.536,87	
.Sección Internet		(Pérdida)	-233.658,10	
.Sección Estación de Servicio GNC		(Excedente)	165.950,05	
.Sección Red de Gas		(Pérdida)	-147.051,03	554.788,57

Clasificación del resultado por la gestión cooperativa

• Con Asociados	(Excedente)	498.342,79		
• Con No Asociados	(Excedente)	56.445,78		

RESULTADOS AJENOS A LA GESTIÓN COOPERATIVA:

Resultados Financieros No Seccionales (Cuadro V)			109.314,74	
Resultados Positivos:				
• Por Derecho de Uso Resid. Universitarias:				
.Colaboraciones Recibidas	18.950,00			
.Mantenim. Resid. Estudiantiles	0,00	18.950,00		
• Por Aula Virtual Universidad Siglo 21:				
.Reintegros Obtenidos	154.132,39			
.Gtos Mantenim. Aula Virtual	-126.233,39			
.Participación Municipio	-8.282,79	19.616,21		
• Por Recupero de Créditos Incobrables:				
		920,23		
• Por Donaciones Recibidas:				
		172.381,85		
• Por Ventas de Rezagos:				
		5.939,75		
• Por Venta de Bienes de Uso:				
		76.723,45	294.531,49	
Resultados Negativos:				
• Por Unidad Postal N° 519:				
.Comis. Cobradas a Correo Argentino	1.730,96			
.Gtos. Directos Unidad Postal	-3.717,32	-1.986,36		
Transporte:		-1.986,36	403.846,23	554.788,57

Véase mi Informe del
09 de octubre de 2015



LUIS ALBERTO LORENZO
CONTADOR PÚBLICO (U.B.A.)
Matrícula 10.6741.9 - Córdoba



Luis A. LORENZO
SÍNDICO



Rubén D. ACOTTO
TESORERO



Jorge O. ABELLA
PRESIDENTE



Nuri M. MUÑOZ
SECRETARIA

COOPERATIVA ELÉCTRICA "JOVITA" LIMITADA

Matricula INAES N° 4842

(Pág. 2/2)

CUADRO GENERAL DE RESULTADOS

Por el ejercicio anual finalizado el 31 de julio de 2015

Transporte:		-1.986,36	403.846,23	554.788,57
Resultados Negativos:				
• Por Servicio de Telefonía:				
.Comis. Telecom por Atenc. Telef. Semipúb.	8.353,04			
.Comis. s/Vtas.Tarjetas Chips	7.168,59			
.Sueldos y Cargas Sociales	-54.176,55			
.Amortizac. Telecentro y Accesorios	-1.204,23			
.Gastos Diversos	-20.781,31	-60.640,46		
• Amortizac. Elementos Ortopedia		-1.757,79		
• Contribución p/Fdo. Educ. y Prom. Coop.		-154.167,33		
• Donaciones a Entidades de Bien Público		-40.864,77	-259.416,71	144.429,52
Excedente Final del Ejercicio:				699.218,09

 Véase mi Informe del
09 de octubre de 2015


LUIS ALBERTO LORENZO
CONTADOR PUBLICO (U.B.A.)
Matricula 19.6741.9 - Córdoba


Luis A. LORENZO
SÍNDICO


Rubén D. ACOTTO
TESORERO


Jorge O. ABELLA
PRESIDENTE


Nuri M. MUÑOZ
SECRETARIA

COOPERATIVA ELÉCTRICA "JOVITA" LIMITADA

Matrícula INAES N° 4842

PROYECTO DE ASIGNACIÓN DEL EXCEDENTE

Por el ejercicio anual finalizado el 31/07/15

DETERMINACIÓN DE LOS EXCEDENTES REPARTIBLES

Excedente por la gestión cooperativa con asociados		498.342,79
(-) Pérdida neta por la gestión cooperativa con no asociados	(No hubo)	0,00
(-) Pérdida neta ajena a la gestión cooperativa	(No hubo)	0,00
(-) Absorción pérdida de ejercicios anteriores	(No hubo)	0,00
Excedentes Repartibles:		498.342,79

AUMENTO DE LA RESERVA ESPECIAL ART. 42, LEY 20.337

Excedente por la gestión cooperativa con no asociados		56.445,78
Excedente ajeno a la gestión cooperativa		144.429,52
(-) Pérdida por la gestión cooperativa con asociados	(No hubo)	0,00
Total:		200.875,30

PROYECTO DE ASIGNACIÓN DEL EXCEDENTE

Excedente final del ejercicio		699.218,09
• Excedentes repartibles:		
• A reserva y fondos de ley:		
• 5% p/Reserva Legal	24.917,14	
• 5% p/Fondo de Acción Asistencial y Laboral	24.917,14	
• 5% p/Fondo de Educ. y Capacit. Cooperativas	24.917,14	74.751,42
• Para Retornos a Asociados		423.591,37
• A Reserva Especial Art. 42		200.875,30
Sumas iguales:		699.218,09 699.218,09

Véase mi Informe del
09 de octubre de 2014



LUIS ALBERTO LORENZO
CONTADOR PÚBLICO (U.B.A.)
Metrícula 10.6741.9 - Córdoba



Luis A. LORENZO
SÍNDICO



Rubén D. ACOTTO
TESORERO



Jorge O. ABELLA
PRESIDENTE



Nuri M. MUÑOZ
SECRETARIA

COOPERATIVA ELÉCTRICA "JOVITA" LIMITADA
Matrícula INAES N° 4842

CUADRO VII

PLANILLA DE DATOS ESTADÍSTICOS

DENOMINACIÓN: Cooperativa Eléctrica "Jovita" Llimitada	
ACTIVIDAD PRINCIPAL: Distribución de Energía Eléctrica	
MATRÍCULA INAES: N° 4842	
REGISTRO PERMANENTE DE COOPERATIVAS: Inscripta Bajo N° 440	
DOMICILIO: Roque Saenz Peña N° 269 - JOVITA - Provincia de Córdoba	
EJERCICIO ANUAL CERRADO EL: 31 de julio de 2015	
NÚMERO DE ASOCIADOS: 4.211	
CAPITAL COOPERATIVO SUSCRITO:	13.063.897,35
CAPITAL COOPERATIVO INTEGRADO:	13.014.496,97
AJUSTE CONTABLE DE LOS APORTES DE LOS ASOCIADOS:	
• Ajuste del Capital	12.946.961,38
RESERVAS:	
• Reserva Legal	41.168,34
• Reserva Especial Art. 42	1.683.765,20
RESULTADOS NO ASIGNADOS:	
• De Ejercicios Anteriores	0,00
• Excedente del Ejercicio	699.218,09
VENTAS Y SERVICIOS:	
• Suministro de Energía Eléctrica y Serv. Complem.	13.543.566,93
• Servicio de Agua Corriente	1.713.864,97
• Servicio de Sepelios	1.010.178,53
• Servicio de Televisión	1.818.061,65
• Servicio de Internet	1.618.364,48
• Servicio de GNC	2.291.309,05
• Servicio Red de Gas Natural	477.434,64
Total de Ventas y Servicios	22.472.780,25

COOPERATIVA DE GRADO SUPERIOR

A LA QUE SE ENCUENTRA ASOCIADA: Federación de Cooperativas Eléctricas y de Obras y Servicios Públicos de la Provincia de Córdoba (Fecescor)

Véase mi Informe del
09 de octubre de 2015



LUIS ALBERTO LORENZO
CONTADOR PÚBLICO (U.B.A.)
Matrícula 10.6741.9 - Córdoba



Luis A. LORENZO
SÍNDICO



Rubén D. ACOTTO
TESORERO



Jorge O. ABELLA
PRESIDENTE



Nuri M. MUÑOZ
SECRETARIA

COOPERATIVA ELÉCTRICA "JOVITA" LIMITADA - CUADRO VIII

Matrícula INAES N° 4842

Datos e Índices Económico-Financieros Requeridos por el INAES

Por el ejercicio anual finalizado el 31 de julio de 2015

1. Consideraciones Generales

1.1. La Cooperativa Eléctrica "Jovita" Limitada, matrícula INAES N° 4842, con domicilio en la calle Roque S. Peña N° 269, de la localidad de Jovita, es una entidad de primer grado, su principal actividad es la distribución de energía eléctrica, contaba al 31 de julio de 2015 con 4.211 asociados y poseía a la fecha citada un plantel en relación de dependencia integrado por 30 personas.

1.2. Las tareas administrativas fueron realizadas por siete personas, con la supervisión directa del Gerente de la Entidad. A partir del mes de noviembre de 2010 se utiliza, en las mismas oficinas de "CELJO", un sistema integral de facturación y registración contable, denominado "Procoop", especialmente diseñado para entidades cooperativas. Además, se contratan los servicios de un estudio profesional de nuestra localidad para recibir asesoramiento impositivo y contable. El Plan de Cuentas actualmente contempla la división en siete secciones (Electricidad, Agua Corriente, Sepelios, Televisión, Internet (por cuenta y orden de Colsecor), Estación de Servicios de GNC y Red de Gas Natural, destinando además un capítulo a resultados financieros y otro agrupamiento especial para rubros que no tienen un tratamiento individualizado.

1.3. En lo que respecta a la contabilidad, además de los registros específicos legalmente exigidos en esta materia, la Cooperativa cuenta con el Registro de Asociados en donde se anotan los distintos movimientos que se producen a lo largo del ejercicio.

1.4. El capital suscrito por los asociados es de \$13.063.897.35, estando integrado en la suma de \$13.014.496,97 a la fecha de cierre del ejercicio analizado.

1.5. El período que nos ocupa es el comprendido entre el 1° de agosto de 2014 y el 31 de julio de 2015, lapso coincidente con el 55° Ejercicio Económico de la Cooperativa. Las registraciones contables se encuentran transcritas hasta la citada fecha de cierre.

1.6. La Entidad, al cierre del ejercicio tratado, no registra aplicaciones pendientes del “Fondo de Acción Asistencial y Laboral o para Estímulo del Personal”, mientras que el “Fondo de Educación y Capacitación Cooperativas”, también aprobado por la asamblea que consideró el período anual finalizado el 31/07/2014, de \$22.445,35, se registra aún en el pasivo con la intención de cancelarlo prontamente a través de donaciones a dos cooperativas, recientemente creadas en sendos establecimientos educativos de nivel medio de nuestra localidad, que cuentan con la activa participación de los alumnos. Se ha incrementado en el período 2014/15 la “Reserva Especial Art. 42 Ley 20.337” constituida por prestaciones de servicios a no asociados. La Cooperativa no cuenta con apoyo financiero del INAES.

1.7. En los estados contables con sus notas, anexos y cuadros complementarios se brinda información detallada sobre todos los rubros de activo, pasivo y resultados. Por todo ello, no se incluye el anexo a que se refiere el punto 2.10 del Anexo I de la Resolución 155/80 del ex INAC.

2. Análisis Económico-Financiero

2.1. A continuación, mediante el uso de índices comparados con los del período anual anterior, se brinda información sobre la situación económico-financiera de la Entidad.

	Ejerc. 2015	Ejerc. 2014
Índice de Solvencia		
(Patrimonio Neto / Pasivo Total)	6,93	13,75

Al ser mayor a uno indica una participación del capital propio superior a la de los acreedores en la financiación del activo.

	Ejerc. 2015	Ejerc. 2014
Índice de Endeudamiento		
(Pasivo Total / Patrimonio Neto)	0,14	0,07

Consecuente con el buen índice de solvencia arriba expuesto es bajo el nivel de endeudamiento, pese al aumento respecto del período precedente.

	Ejerc. 2015	Ejerc. 2014
Índice de Liquidez Corriente		
(Activo Corriente / Pasivo Corriente)	2,98	3,57

Por cada \$1,00 de deuda con vencimiento no mayor a 12 meses (pasivo corriente), se cuenta con \$2,98 en el activo capaz de transformarse en dinero en el mismo lapso (activo corriente). Hay una disminución de \$0,59 en relación con el año anterior.

Índice de Liquidez Inmediata

Ejerc. 2015

Ejerc. 2014

((Activo Corriente - Bs. de Cambio - Otros Activos) / Pasivo Corriente)

2,93

3,50

Este indicador es más exigente que el anterior, pues el numerador se restringe al activo disponible o capaz de transformarse en efectivo con mucha facilidad y se excluyen entonces los "Bienes de Cambio" y los ítems de "Otros Activos", que no siempre suelen gozar de una rápida capacidad de conversión. Por cada \$1,00 de deuda con vencimiento no mayor a 12 meses (pasivo corriente), se cuenta en el activo líquido, o potencialmente líquido, con \$2,93. Hay una caída de \$0,57 respecto del año anterior.

Índice de Inmovilización

Ejerc. 2015

Ejerc. 2014

(Activo No Corriente / Activo Total)

0,72

0,76

Se produjo una disminución en este índice que refleja la proporción de los componentes fijos (Créditos de largo plazo, Inversiones, Bienes de Uso y Otros Activos no corrientes) en el activo total, pasando del 76% al 72%.

2.2. Las precisiones cualitativas y numéricas sobre las causas de las variaciones experimentadas en las disponibilidades, durante el ejercicio, han sido expuestas en el "Estado de Flujo de Efectivo" que forma parte de los estados básicos, al cual ahora nos remitimos.

3. Situación frente a la contribución para el fondo para educación y promoción cooperativa (Ley 23.427)

3.1 Cumpliendo con la Resolución 583/89 del INAC, hoy Instituto Nacional de Asociativismo y Economía Social (INAES), informamos que la Entidad se encuentra alcanzada por la Contribución destinada al Fondo aludido en el título.

3.2. La Cooperativa está inscripta en la AFIP, bajo C.U.I.T. N° 30-54576667-8.

3.3. El 20/12/2014 se presentó la declaración jurada por el año 2014, determinándose un tributo de \$125.186,24.

3.4. Durante el ejercicio que tratamos se abonaron 7 anticipos, imputables al período fiscal 2015, de \$11.266,76 cada uno.

3.5. Al cierre del ejercicio se efectuó la correspondiente provisión, de \$154.167,33, para el pago de la contribución de marras por el período fiscal 2015.

Véase mi Informe del
09 de octubre de 2015



LUIS ALBERTO LORENZO
CONTADOR PUBLICO (U.B.A.)
Matricula 10.6741.9 - Córdoba



Luis A. LORENZO
SÍNDICO



Rubén D. ACOTTO
TESORERO



Jorge O. ABELLA
PRESIDENTE



Nuri M. MUÑOZ
SECRETARIA

MEMORIA BALANCE 2014/2015 MEMORIA BALANCE 2014/2015 MEMORIA BALANCE 2014/2015

Informe del Síndico

MEMORIA BALANCE 2014/2015 MEMORIA BALANCE 2014/2015 MEMORIA BALANCE 2014/2015

CELJO

Señores Asociados:

Teniendo en cuenta las correspondientes normas legales y estatutarias elevo a la Honorable Asamblea este informe anual, emitiendo así opinión sobre la documentación brindada por el Consejo de Administración reflejando la actuación de ese Cuerpo en el quincuagésimo quinto (55°) ejercicio económico, finalizado el 31 de julio de 2015.

Mi labor de fiscalización consistió en la revisión integral de los registros contables y en un muestreo de los comprobantes en que se basan sus anotaciones. Además centré mi atención en las operaciones de Inventario y Balance General, como así también en el criterio aplicado al confeccionar los Estados Contables Básicos, Cuadros de Resultados General y Seccionales, Anexos y Notas, verificando que hubo un fiel respeto de las disposiciones legales y técnicas vigentes. He comprobado que se consideraron, en la preparación de los estados contables que trato, las disposiciones de la Resolución Técnica N° 24 de la Facpce, norma profesional dirigida específicamente a los entes cooperativos, consensuada con el INAES y de cumplimiento obligatorio a partir del 01 de enero de 2009. Con respecto a la "Memoria" expuesta por el Órgano de Administración, entiendo que constituye un relato objetivo de las distintas actividades desarrolladas por "CELJO" en el período que me ocupa.

Como lógica conclusión de la tarea realizada, aludida en el párrafo anterior, me permito sugerirles la aprobación de lo actuado por quienes tuvieron a su cargo la administración de la Cooperativa durante el ejercicio anual terminado el 31 de julio de 2015.

Agradeciendo a los Señores Asociados la confianza que me otorgaran, hago grata la oportunidad para saludarles respetuosamente.

Jovita, 09 de octubre de 2015.

Cr. Luis Alberto LORENZO
SÍNDICO



Firmas Litografiadas



CELJO



Ratificación de Firmas Litografiadas

Por la presente ratificamos nuestras firmas litografiadas en las fojas precedentes de esta publicación:

Luis A. LORENZO
CONTADOR PÚBLICO (U.B.A.)
Matrícula 10.6741.9 - Córdoba

Jorge O. ABELLA
PRESIDENTE

Rubén D. ACOTTO
TESORERO

Luis A. LORENZO
SINDICO

Nuri M. MUÑOZ
SECRETARIA